

ΕΥΡΩΠΑΪΚΟ ΚΟΙΝΟΒΟΥΛΙΟ
ΕΥΡΩ
ΒΑΡΟΜΕΤΡΟ

PARLEMETER 2023 (ΕΒ 100.1)

Αποτελέσματα χώρας | ΕΛΛΑΔΑ

Μεθοδολογία

Κάλυψη	Ημερομηνίες εργασίας πεδίου	Μέθοδος συλλογής δεδομένων	Ολοκληρωμένες συνεντεύξεις	Πληθυσμός	Σύνολο στην ΕΕ
27 κράτη μέλη της ΕΕ	 25/09/2023 - 19/10/2023	 Πρόσωπο με πρόσωπο*	 26 523	15 ετών και άνω	Στοιχεία σταθμισμένα σύμφωνα με το μέγεθος του πληθυσμού κάθε χώρας
	 28/09/2023 - 13/10/2023	 Πρόσωπο με πρόσωπο	 1 014		

*Συμπεριλαμβανομένων συνεντεύξεων μέσω βίντεο με τη βοήθεια υπολογιστή (CAVI) στην Τσεχία, τη Δανία, τη Μάλτα και τη Φινλανδία.

Περιεχόμενα

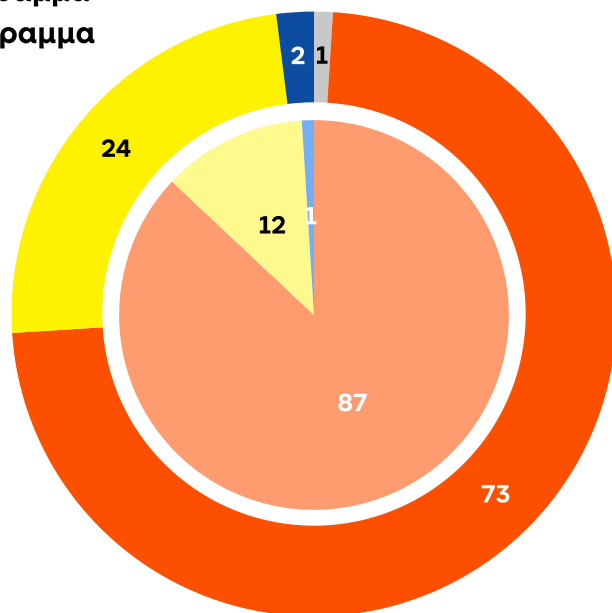
- 01** Η ζωή στην ΕΕ σύμφωνα με την οπτική των πολιτών
- 02** Η αντίληψη των Ευρωπαίων σχετικά με την ΕΕ και τη συμμετοχή στην ΕΕ
- 03** Το Ευρωπαϊκό Κοινοβούλιο πριν τη λήξη της κοινοβουλευτικής περιόδου
- 04** Αντίστροφη μέτρηση μέχρι τις ευρωπαϊκές εκλογές του 2024

01 Η ζωή στην ΕΕ σύμφωνα με την οπτική των πολιτών

Πληθωρισμός και βιοτικό επίπεδο

SD26. Πολλοί παράγοντες, όπως οι συνέπειες της πανδημίας COVID-19, ο πόλεμος στην Ουκρανία και η αύξηση του πληθωρισμού και των τιμών, επηρεάζουν την παγκόσμια οικονομία, συμπεριλαμβανομένης των κρατών μελών της ΕΕ. Όσον αφορά το προσωπικό βιοτικό επίπεδό σας (π.χ. τα αγαθά και τις υπηρεσίες που έχετε την οικονομική δυνατότητα να αγοράσετε), ποια από αυτές τις δηλώσεις περιγράφει καλύτερα την κατάστασή σας; (%)

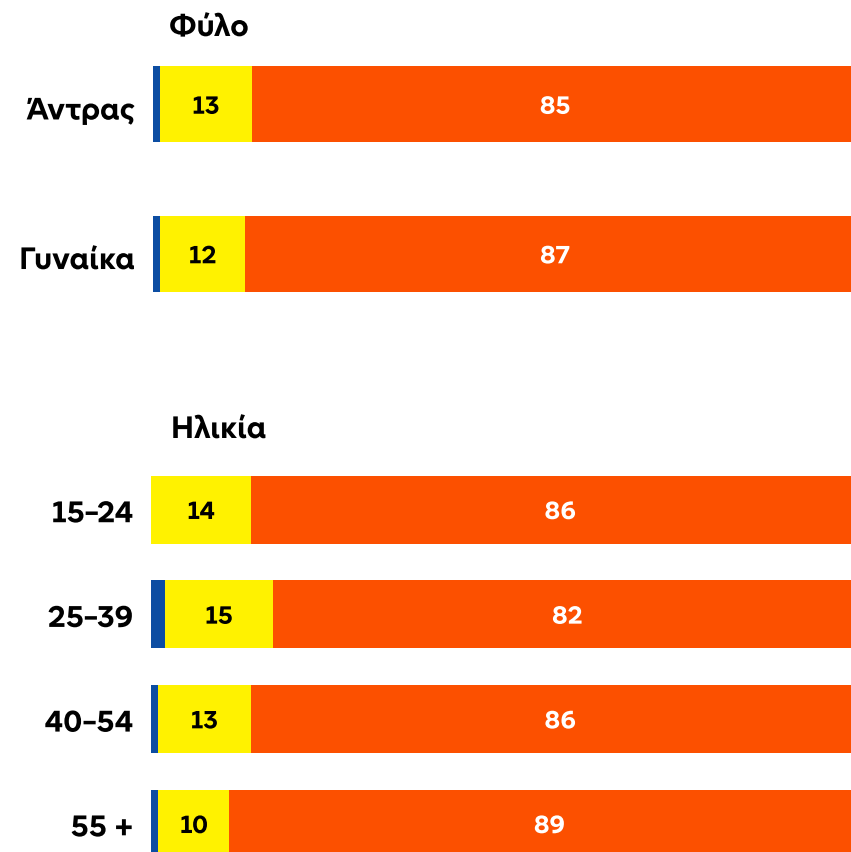
ΕΕ27 Εξωτερικό κυκλικό διάγραμμα
 ΕΛ Εσωτερικό κυκλικό διάγραμμα



	ΕΕ27	ΕΛ
Το βιοτικό επίπεδό σας έχει βελτιωθεί	2 ▲1	1 ▲1
Δεν αναμένετε κάποια αλλαγή ή επίπτωση στο βιοτικό επίπεδό σας	24 ▲5	12 ▲3
Σύνολο 'Πιστεύετε ότι το βιοτικό επίπεδό σας θα υποβαθμιστεί τον επόμενο χρόνο'	73 ▼6	87 ▼4
Δεν γνωρίζω/Καμία απάντηση	1 =	

▲▼ (Σεπτ/Οκτ 2023 - Μάρ 2023)

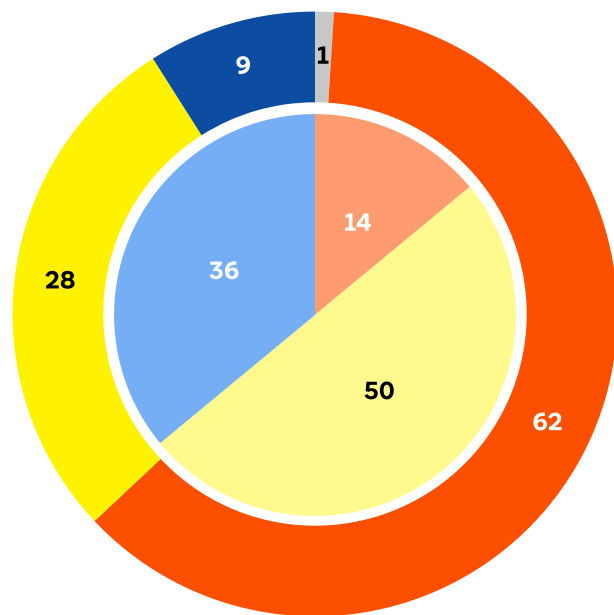
Κοινωνικοδημογραφική ανάλυση (%)



Δυσκολίες των νοικοκυριών να πληρώσουν τους λογαριασμούς

D60. Στη διάρκεια των τελευταίων δώδεκα μηνών, θα λέγατε ότι είχατε δυσκολίες να πληρώσετε τους λογαριασμούς σας στο τέλος του μήνα; (%)

ΕΕ27 Εξωτερικό κυκλικό διάγραμμα
 ΕΛ Εσωτερικό κυκλικό διάγραμμα




● Τις περισσότερες φορές ● Κατά καιρούς ● Σχεδόν ποτέ/ Ποτέ ● Άρνηση (ΑΥΘΟΡΜΗΤΑ)

	ΕΕ27	ΕΛ
Τις περισσότερες φορές	9 ▲1	36 ▼1
Κατά καιρούς	28 =	50 ▲2
Σχεδόν ποτέ/ Ποτέ	62 ▼1	14 ▼1
Άρνηση (ΑΥΘΟΡΜΗΤΑ)	1 =	

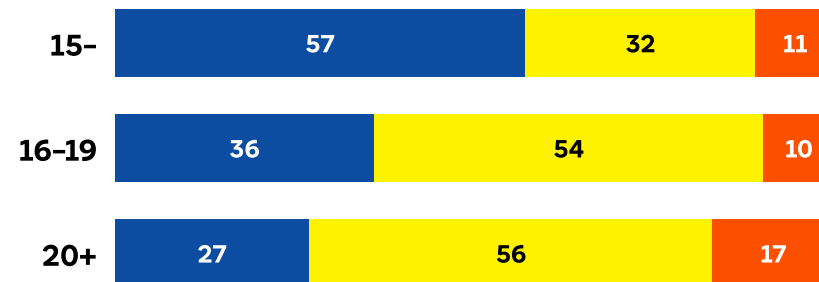
▲▼ (Σεπτ/Οκτ 2023 - Μάρ 2023)

Κοινωνικοδημογραφική ανάλυση (%)

Εικόνα της ΕΕ

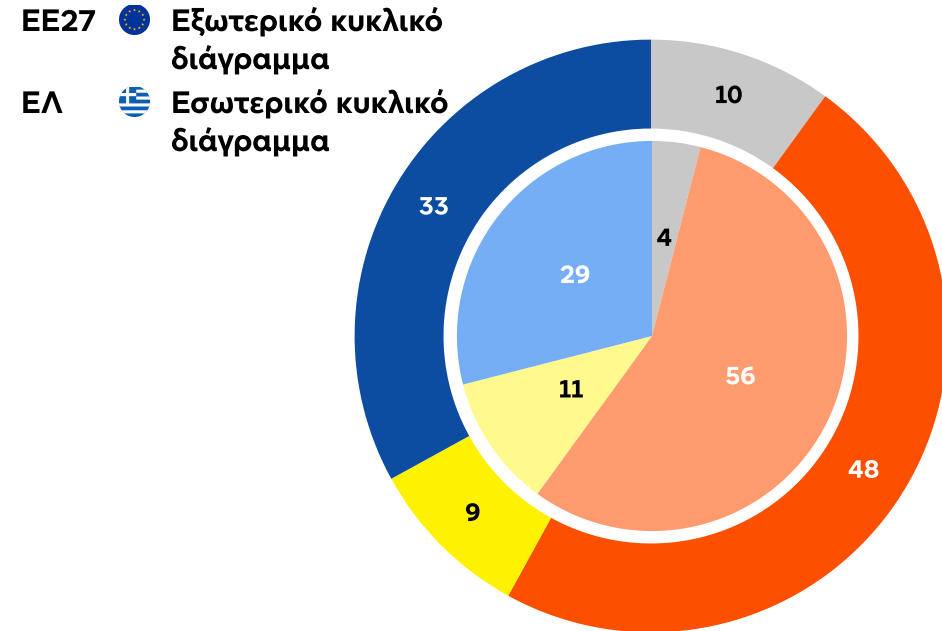


Εκπαίδευση (Ολοκλήρωση)

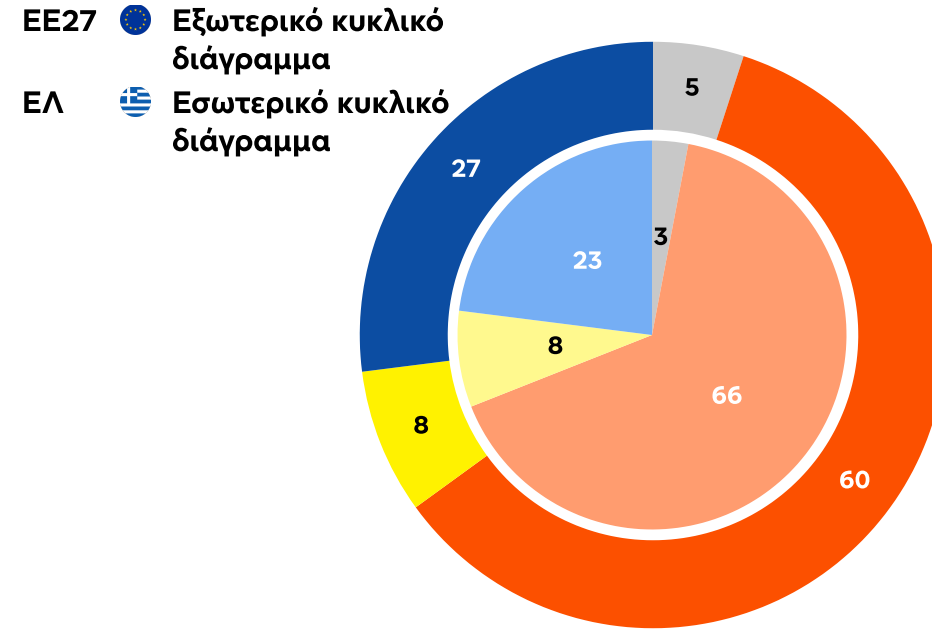


Ικανοποίηση με το πώς πηγαίνουν τα πράγματα: επίπεδο ΕΕ και εθνικό επίπεδο

D73. Αυτή τη στιγμή, θα λέγατε ότι, γενικά, τα πράγματα κινούνται προς τη σωστή κατεύθυνση ή προς τη λάθος κατεύθυνση...; - Στην Ευρωπαϊκή Ένωση (%)



D73. Αυτή τη στιγμή, θα λέγατε ότι, γενικά, τα πράγματα κινούνται προς τη σωστή κατεύθυνση ή προς τη λάθος κατεύθυνση...; - Στη (ΧΩΡΑ ΜΑΣ) (%)



● Κινούνται προς τη σωστή κατεύθυνση ● Ούτε το ένα ούτε το άλλο (ΑΥΘΟΡΜΗΤΑ) ● Κινούνται προς τη λάθος κατεύθυνση ● Δεν γνωρίζω

	ΕΕ27	ΕΛ
Κινούνται προς τη σωστή κατεύθυνση	33 ▲1	29 ▲8
Ούτε το ένα ούτε το άλλο (ΑΥΘΟΡΜΗΤΑ)	9 ▼1	11 ▼1
Κινούνται προς τη λάθος κατεύθυνση	48 ▲1	56 ▼6
Δεν γνωρίζω	10 ▼1	4 ▼1

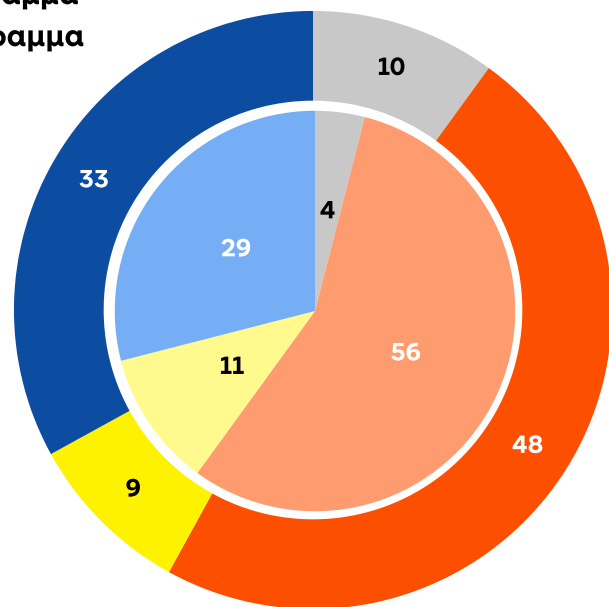
	ΕΕ27	ΕΛ
Κινούνται προς τη σωστή κατεύθυνση	27 ▲1	23 ▲7
Ούτε το ένα ούτε το άλλο (ΑΥΘΟΡΜΗΤΑ)	8 =	8 =
Κινούνται προς τη λάθος κατεύθυνση	60 ▼1	66 ▼8
Δεν γνωρίζω	5 =	3 ▲1

▲▼ (Σεπτ/Οκτ 2023 - Μάρ 2023)

Ικανοποίηση με το πώς πηγαίνουν τα πράγματα: επίπεδο ΕΕ

D73.2. Αυτή τη στιγμή, θα λέγατε ότι, γενικά, τα πράγματα κινούνται προς τη σωστή κατεύθυνση ή προς τη λάθος κατεύθυνση; Στην Ευρωπαϊκή Ένωση (%)

ΕΕ27 Εξωτερικό κυκλικό διάγραμμα
 ΕΛ Εσωτερικό κυκλικό διάγραμμα




● Κινούνται προς τη σωστή κατεύθυνση ● Ούτε το ένα ούτε το άλλο (ΑΥΘΟΡΜΗΤΑ) ● Κινούνται προς τη λάθος κατεύθυνση ● Δεν γνωρίζω

	ΕΕ27	ΕΛ
Κινούνται προς τη σωστή κατεύθυνση	33 ▲1	29 ▲8
Ούτε το ένα ούτε το άλλο (ΑΥΘΟΡΜΗΤΑ)	9 ▼1	11 ▼1
Κινούνται προς τη λάθος κατεύθυνση	48 ▲1	56 ▼6
Δεν γνωρίζω	10 ▼1	4 ▼1

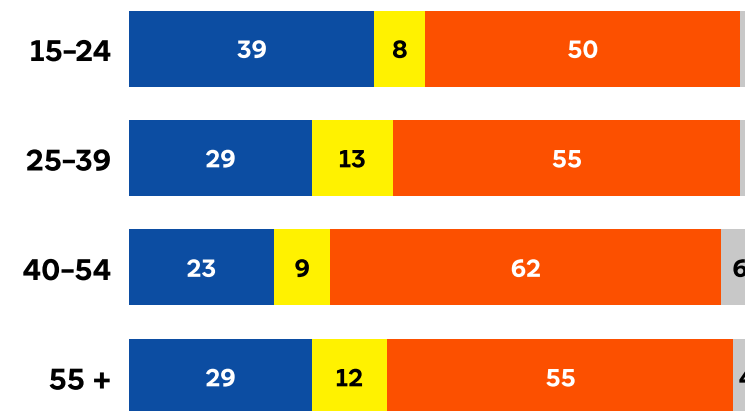
▲▼ (Σεπτ/Οκτ 2023 - Μάρ 2023)

Κοινωνικοδημογραφική ανάλυση (%)

Δυσκολία να πληρωθούν οι λογαριασμοί



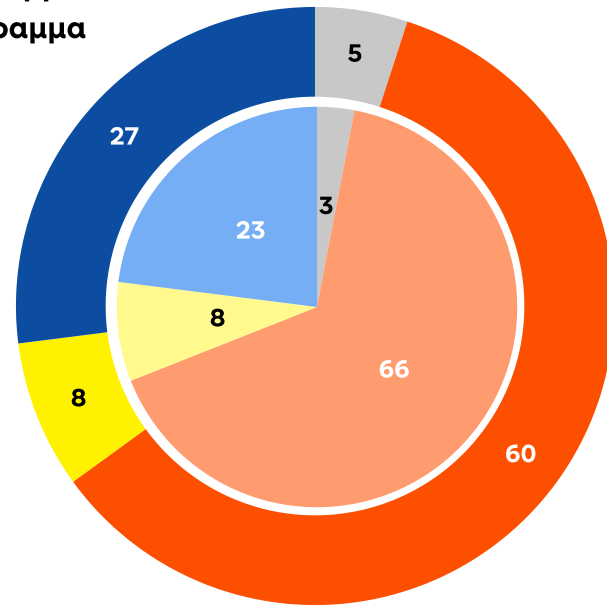
Ηλικία



Ικανοποίηση με το πώς πηγαίνουν τα πράγματα: εθνικό επίπεδο

D73.1. Αυτή τη στιγμή, θα λέγατε ότι, γενικά, τα πράγματα κινούνται προς τη σωστή κατεύθυνση ή προς τη λάθος κατεύθυνση...; Στη (ΧΩΡΑ ΜΑΣ) (%)

ΕΕ27 Εξωτερικό κυκλικό διάγραμμα
 ΕΛ Εσωτερικό κυκλικό διάγραμμα



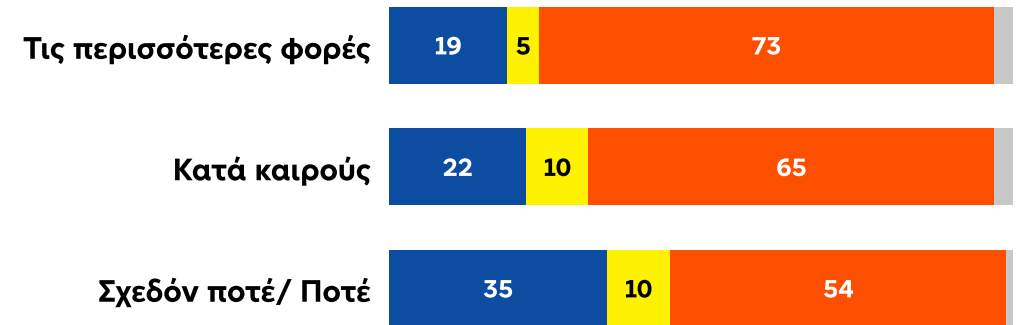
● Κινούνται προς τη σωστή κατεύθυνση ● Ούτε το ένα ούτε το άλλο (ΑΥΘΟΡΜΗΤΑ) ● Κινούνται προς τη λάθος κατεύθυνση ● Δεν γνωρίζω

	ΕΕ27	ΕΛ
Κινούνται προς τη σωστή κατεύθυνση	27 ▲1	23 ▲7
Ούτε το ένα ούτε το άλλο (ΑΥΘΟΡΜΗΤΑ)	8 =	8 =
Κινούνται προς τη λάθος κατεύθυνση	60 ▼1	66 ▼8
Δεν γνωρίζω	5 =	3 ▲1

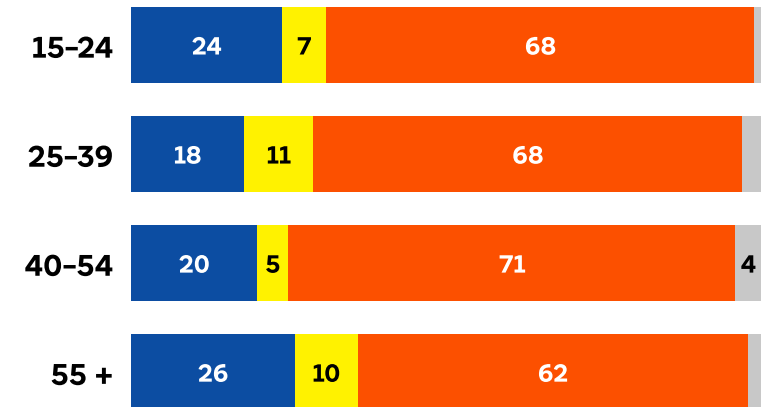
▲▼ (Σεπτ/Οκτ 2023 - Μάρ 2023)

Κοινωνικοδημογραφική ανάλυση (%)

Δυσκολία να πληρωθούν οι λογαριασμοί



Ηλικία

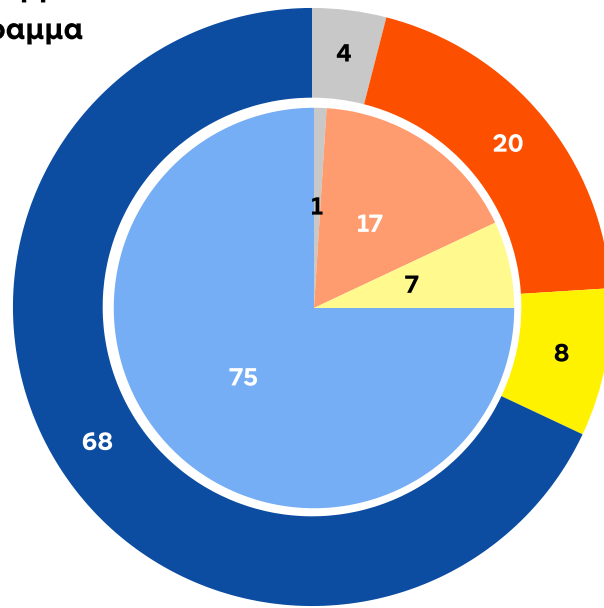


Ικανοποίηση με το πώς πηγαίνουν τα πράγματα: προσωπική ζωή των πολιτών

D73.4. Αυτή τη στιγμή, θα λέγατε ότι, γενικά, τα πράγματα κινούνται προς τη σωστή κατεύθυνση ή προς τη λάθος κατεύθυνση...;: Στην προσωπική σας ζωή (%)

Κοινωνικοδημογραφική ανάλυση (%)

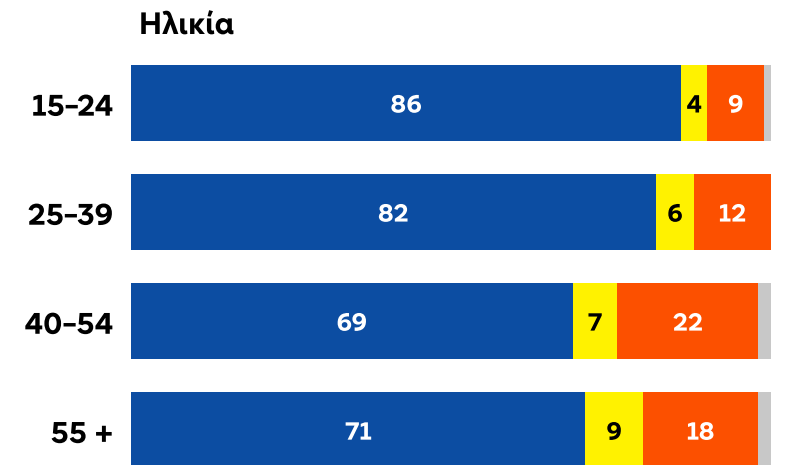
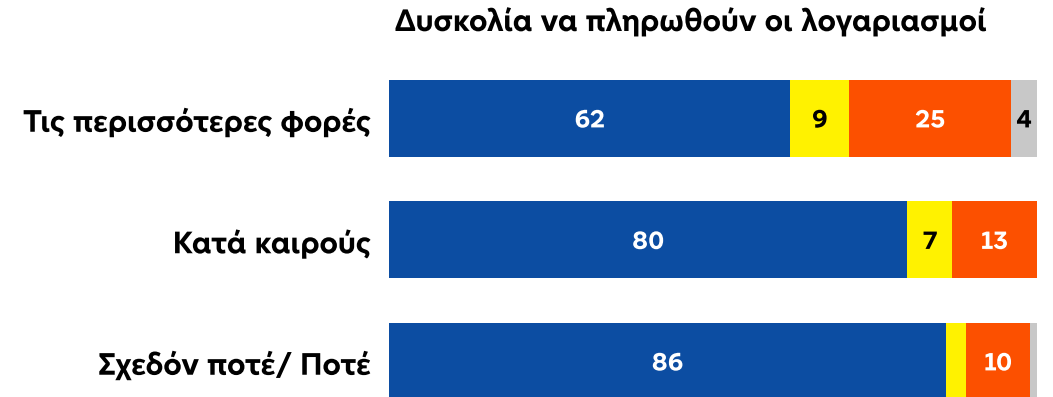
ΕΕ27 Εξωτερικό κυκλικό διάγραμμα
 ΕΛ Εσωτερικό κυκλικό διάγραμμα



● Κινούνται προς τη σωστή κατεύθυνση ● Ούτε το ένα ούτε το άλλο (ΑΥΘΟΡΜΗΤΑ) ● Κινούνται προς τη λάθος κατεύθυνση ● Δεν γνωρίζω

	ΕΕ27	ΕΛ
Κινούνται προς τη σωστή κατεύθυνση	68 ▲4	75 ▲4
Ούτε το ένα ούτε το άλλο (ΑΥΘΟΡΜΗΤΑ)	8 ▼1	7 ▼3
Κινούνται προς τη λάθος κατεύθυνση	20 ▼2	17 =
Δεν γνωρίζω	4 ▼1	1 ▼1

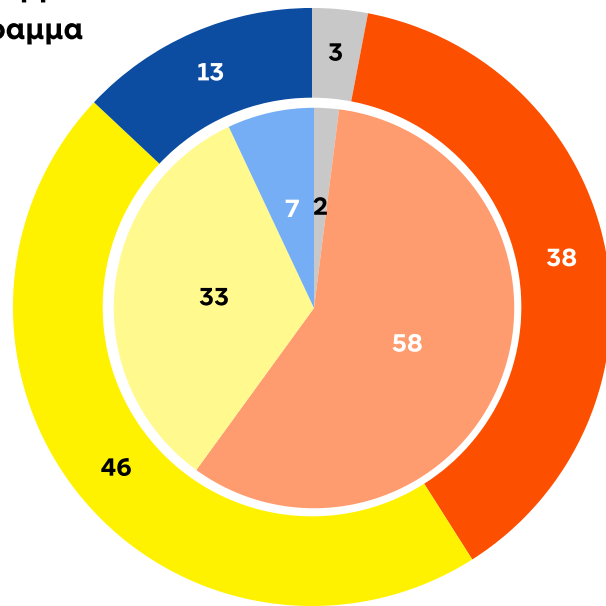
▲▼ (Σεπτ/Οκτ 2023 - Μάρ 2023)



Αντίληψη για το βιοτικό επίπεδο σε έναν χρόνο από τώρα

SD21.1. Σε έναν χρόνο από σήμερα, θεωρείτε ότι καθένα από τα παρακάτω θα βρίσκεται σε καλύτερη, σε χειρότερη ή στην ίδια κατάσταση με σήμερα;: Οι συνθήκες διαβίωσής σας (%)

ΕΕ27 Εξωτερικό κυκλικό διάγραμμα
ΕΛ Εσωτερικό κυκλικό διάγραμμα

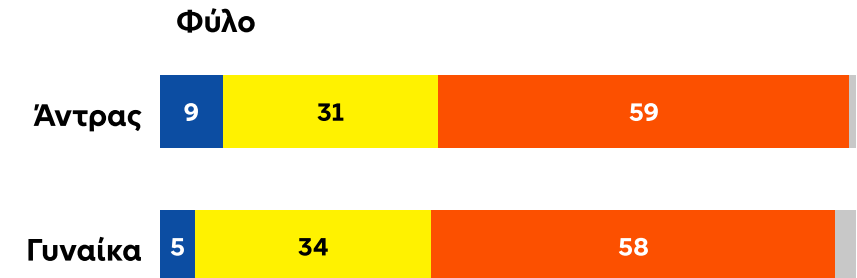
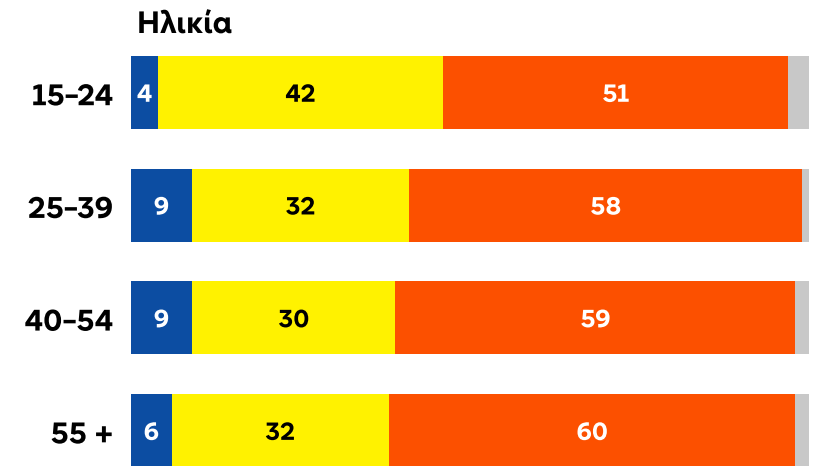


● Καλύτερη κατάσταση ● Ίδια κατάσταση ● Χειρότερη κατάσταση ● Δεν γνωρίζω

	ΕΕ27	ΕΛ
Καλύτερη κατάσταση	13 ▲1	7 ▼3
Ίδια κατάσταση	46 =	33 ▼7
Χειρότερη κατάσταση	38 ▼1	58 ▲9
Δεν γνωρίζω	3 =	2 ▲1

▲▼ (Σεπτ/Οκτ 2023 - Μάρ 2023)

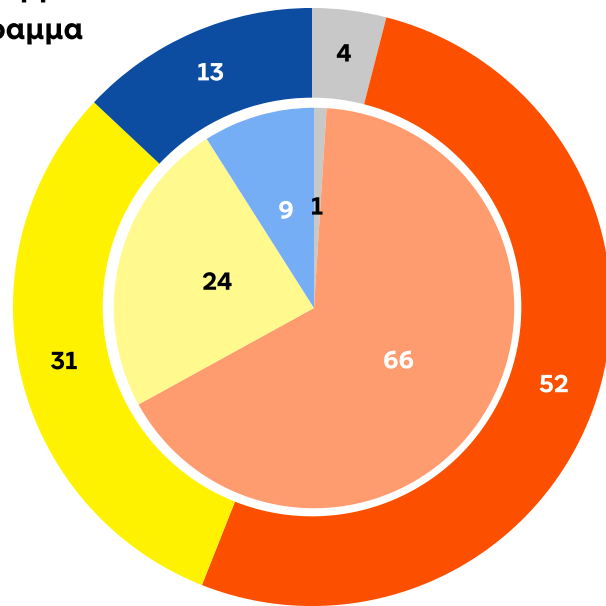
Κοινωνικοδημογραφική ανάλυση (%)



Αντίληψη για την εθνική οικονομία σε έναν χρόνο από τώρα

SD21.2. Σε έναν χρόνο από σήμερα, θεωρείτε ότι καθένα από τα παρακάτω θα βρίσκεται σε καλύτερη, σε χειρότερη ή στην ίδια κατάσταση με σήμερα;: Η κατάσταση της (ΕΘΝΙΚΟΤΗΤΑ) οικονομίας (%)

ΕΕ27 Εξωτερικό κυκλικό διάγραμμα
 ΕΛ Εσωτερικό κυκλικό διάγραμμα

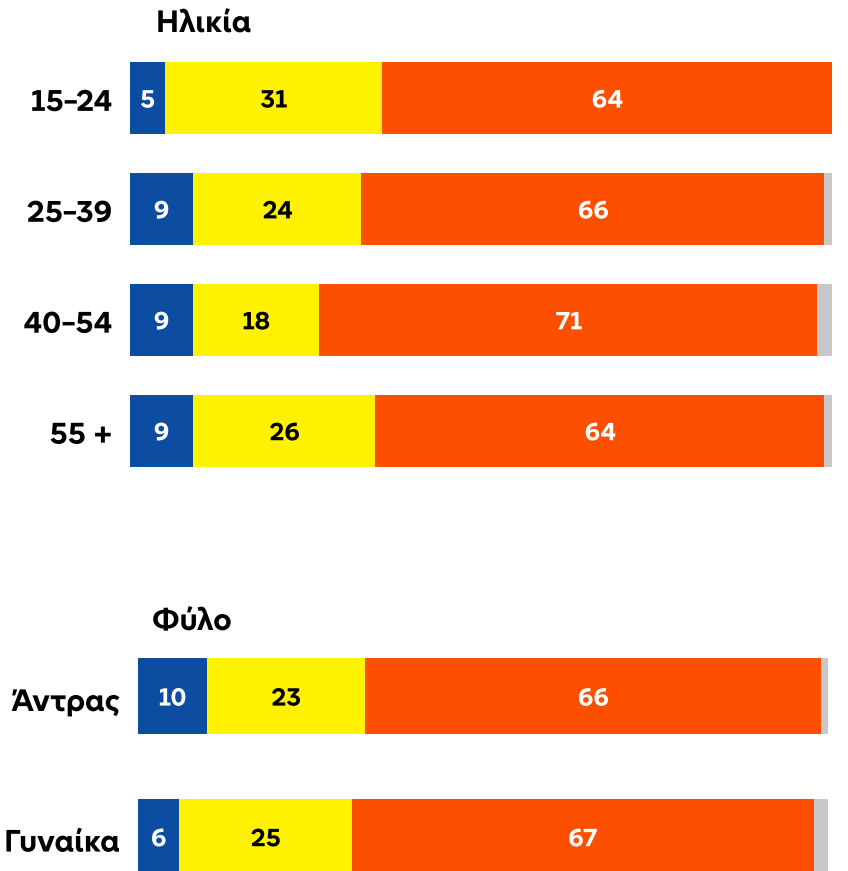


● Καλύτερη κατάσταση ● Ίδια κατάσταση ● Χειρότερη κατάσταση ● Δεν γνωρίζω

	ΕΕ27	ΕΛ
Καλύτερη κατάσταση	13 =	9 =
Ίδια κατάσταση	31 =	24 ▼9
Χειρότερη κατάσταση	52 =	66 ▲9
Δεν γνωρίζω	4 =	1 =

▲▼ (Σεπτ/Οκτ 2023 - Μάρ 2023)

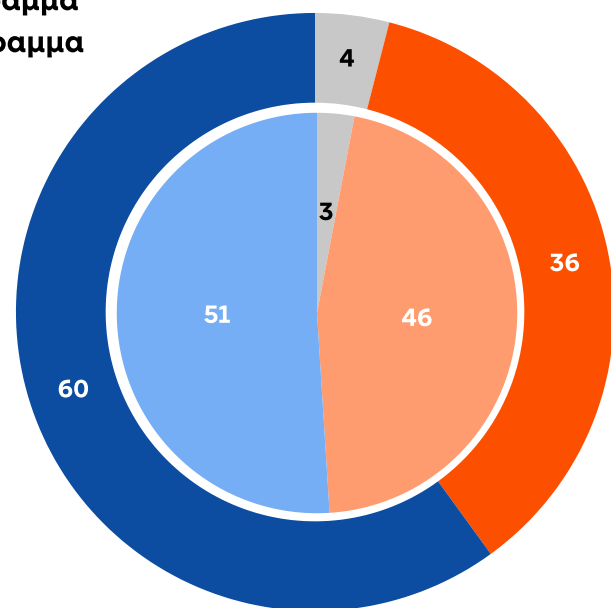
Κοινωνικοδημογραφική ανάλυση (%)



Αισιοδοξία για το μέλλον της ΕΕ

SD22. Θα λέγατε ότι είστε πολύ αισιόδοξος/η, αρκετά αισιόδοξος/η, αρκετά απαισιόδοξος/η ή πολύ απαισιόδοξος/η για το μέλλον της ΕΕ; (%)

ΕΕ27 Εξωτερικό κυκλικό διάγραμμα
 ΕΛ Εσωτερικό κυκλικό διάγραμμα



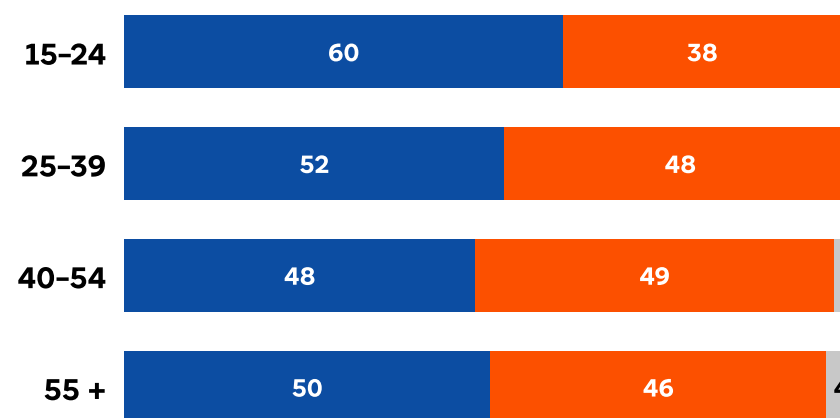
● Σύνολο 'Αισιόδοξος/η' ● Σύνολο 'Απαισιόδοξος/η' ● Δεν γνωρίζω

	ΕΕ27	ΕΛ
Σύνολο 'Αισιόδοξος/η'	60 ▼4	51 ▲6
Σύνολο 'Απαισιόδοξος/η'	36 ▲4	46 ▼7
Δεν γνωρίζω	4 =	3 ▲1

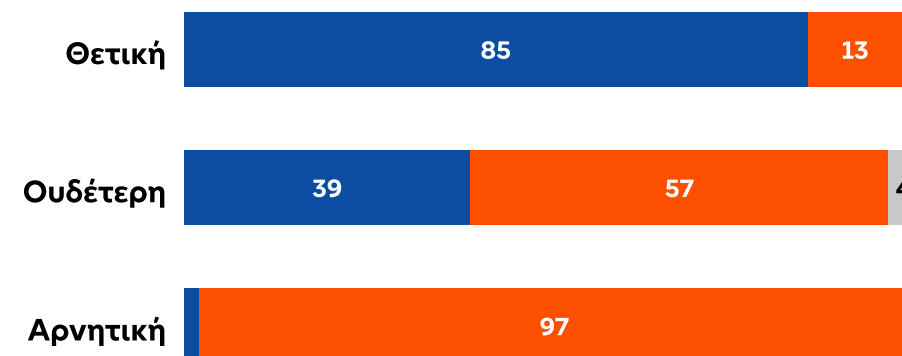
▲▼ (Σεπτ/Οκτ 2023 - Μάρ 2023)

Κοινωνικοδημογραφική ανάλυση (%)

Ηλικία



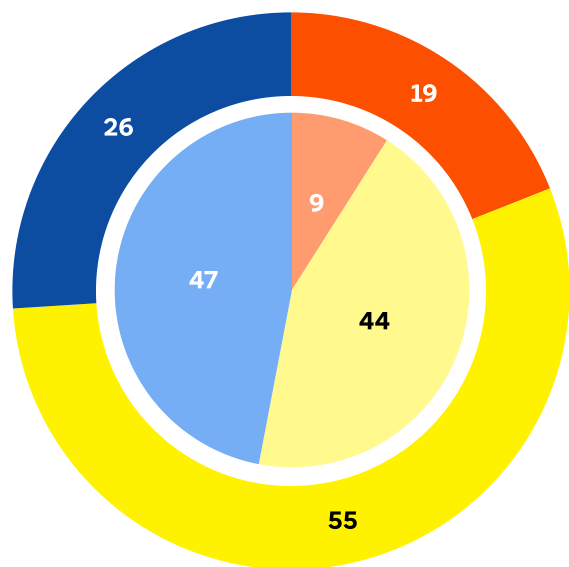
Εικόνα της ΕΕ



D71. Όταν βρίσκεστε μαζί με φίλους ή συγγενείς, θα λέγατε ότι συζητάτε συχνά, περιστασιακά ή ποτέ για...; (%)

Εθνικά πολιτικά θέματα

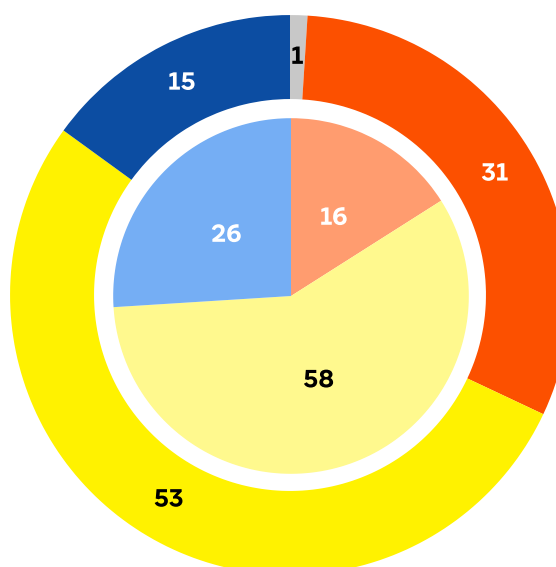
ΕΕ27 Εξωτερικό κυκλικό διάγραμμα
ΕΛ Εσωτερικό κυκλικό διάγραμμα



	ΕΕ27	ΕΛ
Συχνά	26 Δ 1	47 Δ 1
Περιστασιακά	55 =	44 ∇ 1
Ποτέ	19 ∇ 1	9 =

Δ ∇ (Σεπτ/Οκτ 2023 - Μάρ 2023)

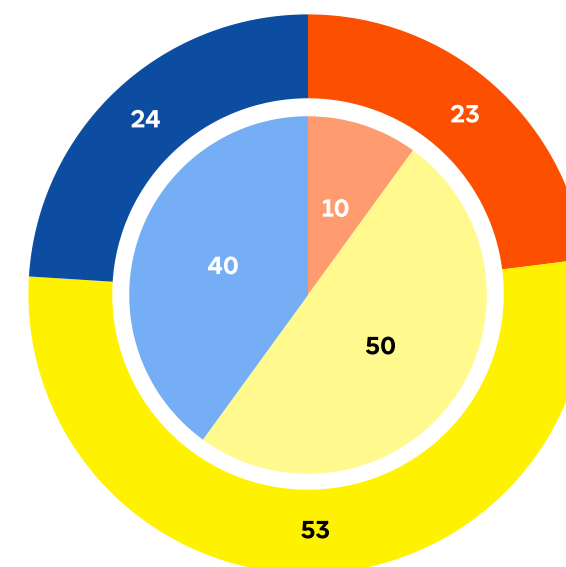
Ευρωπαϊκά πολιτικά θέματα



	ΕΕ27	ΕΛ
Συχνά	15 Δ 1	26 Δ 1
Περιστασιακά	53 =	58 ∇ 1
Ποτέ	31 ∇ 1	16 =
Δεν γνωρίζω	1 =	

Δ ∇ (Σεπτ/Οκτ 2023 - Μάρ 2023)

Τοπικά πολιτικά θέματα



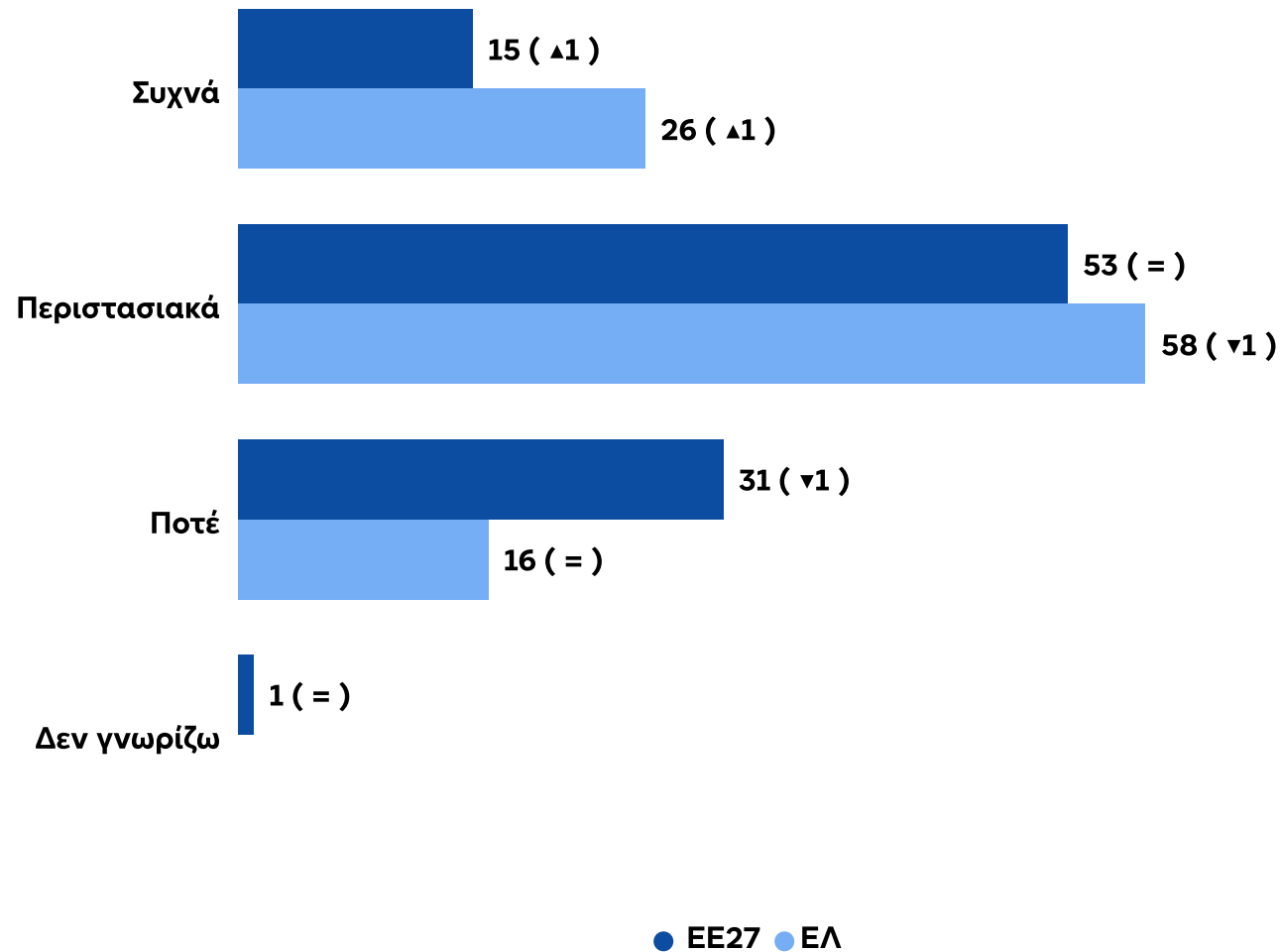
	ΕΕ27	ΕΛ
Συχνά	24 Δ 1	40 Δ 3
Περιστασιακά	53 =	50 ∇ 2
Ποτέ	23 ∇ 1	10 ∇ 1

Δ ∇ (Σεπτ/Οκτ 2023 - Μάρ 2023)

● Συχνά ● Περιστασιακά ● Ποτέ ● Δεν γνωρίζω

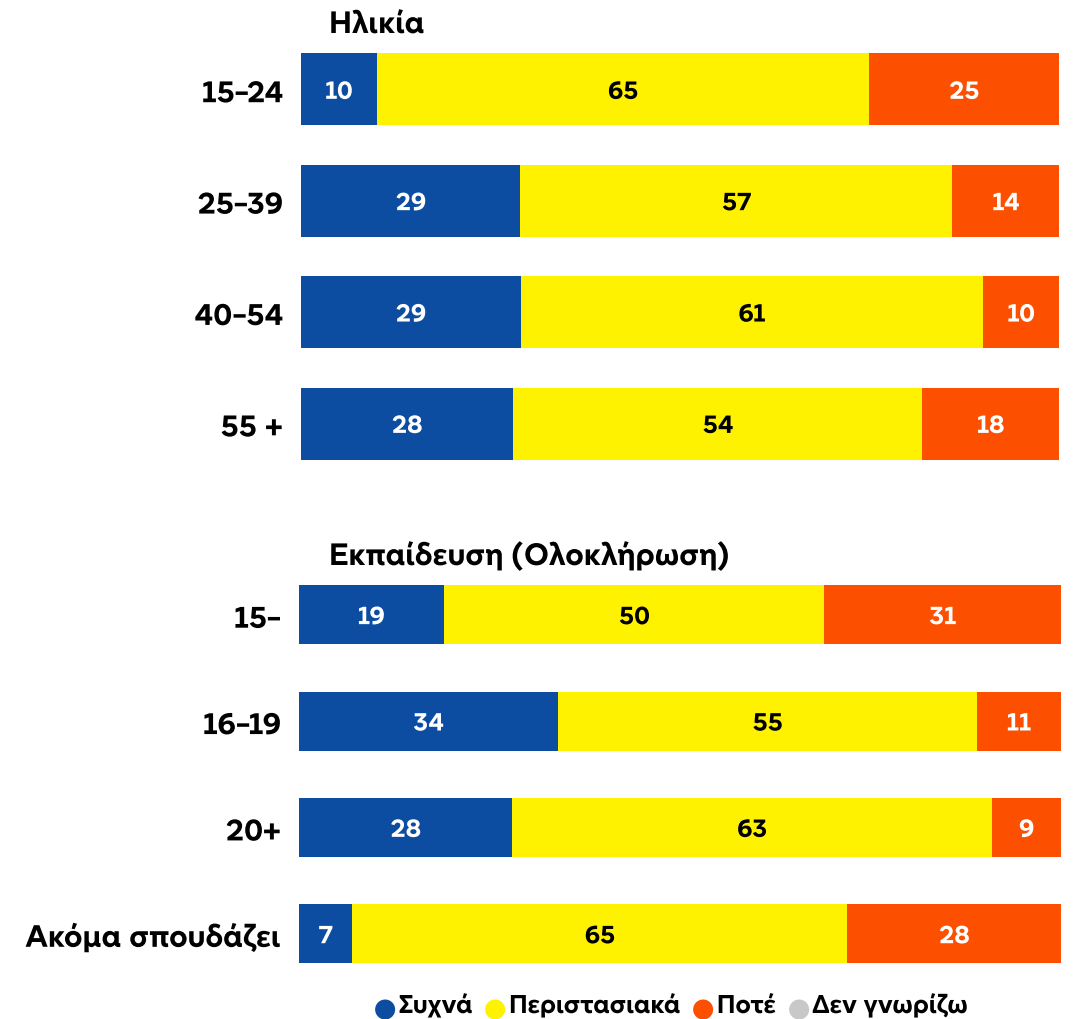
Συζητήσεις για πολιτικά θέματα

D71.2. Όταν βρίσκεστε μαζί με φίλους ή συγγενείς, θα λέγατε ότι συζητάτε συχνά, περιστασιακά ή ποτέ για...: Ευρωπαϊκά πολιτικά θέματα (%)



▲▼ (Σεπτ/Οκτ 2023 - Μάρ 2023)

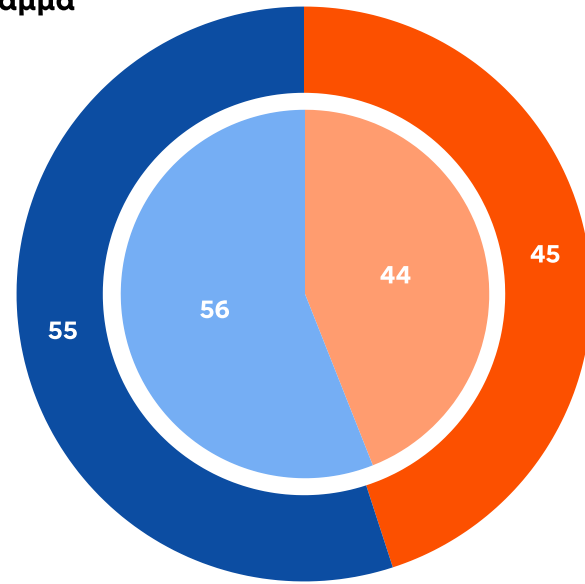
Κοινωνικοδημογραφική ανάλυση (%)



Γνώσεις για τις πολιτικές της ΕΕ

QA2. Ορισμένοι παρακολουθούν τις πολιτικές εξελίξεις σε επίπεδο Ευρωπαϊκής Ένωσης, άσχετα αν διεξάγονται εκλογές ή όχι. Άλλοι δεν ενδιαφέρονται τόσο. Θα λέγατε ότι παρακολουθείτε τις πολιτικές εξελίξεις σε επίπεδο ΕΕ; (%)

ΕΕ27 Εξωτερικό κυκλικό διάγραμμα
 ΕΛ Εσωτερικό κυκλικό διάγραμμα

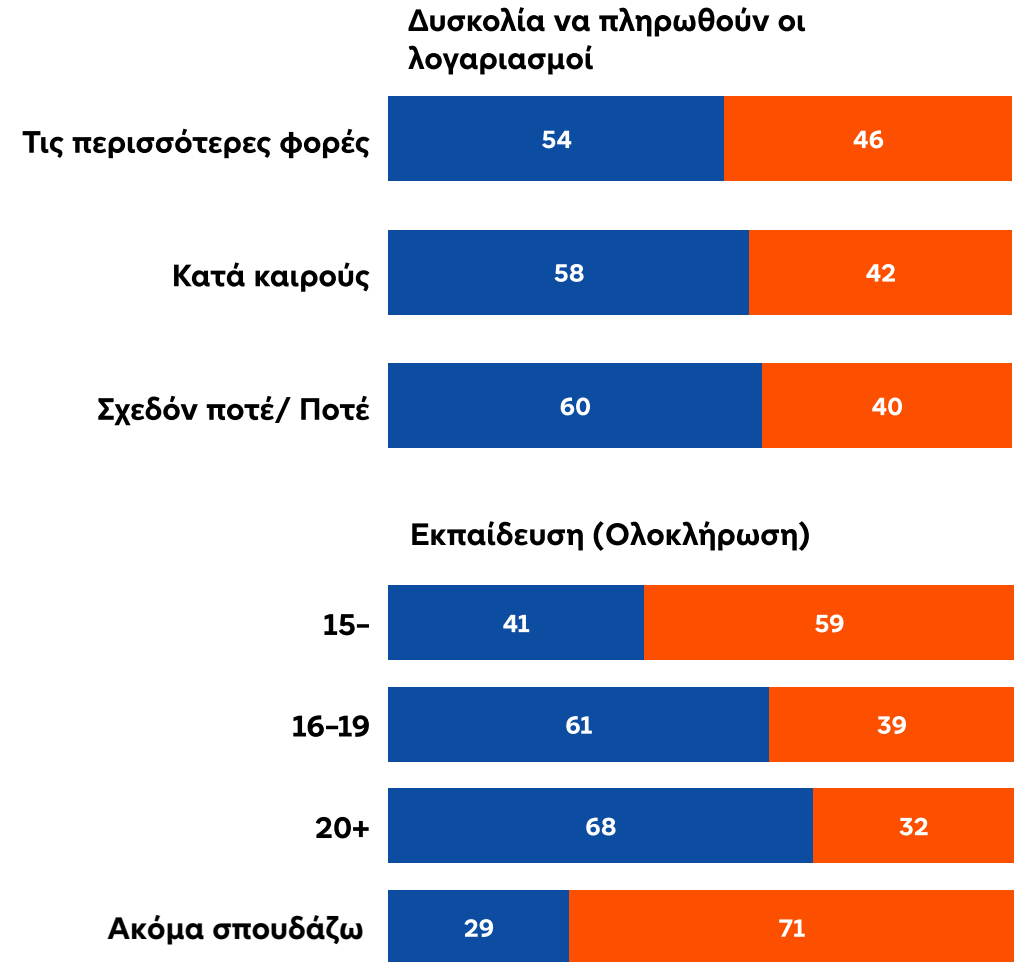


● Σύνολο 'Παρακολουθώ' ● Σύνολο 'Δεν παρακολουθώ' ● Δεν γνωρίζω

	ΕΕ27	ΕΛ
Σύνολο 'Παρακολουθώ'	55 ▼1	56 ▲4
Σύνολο 'Δεν παρακολουθώ'	45 ▲1	44 ▼4

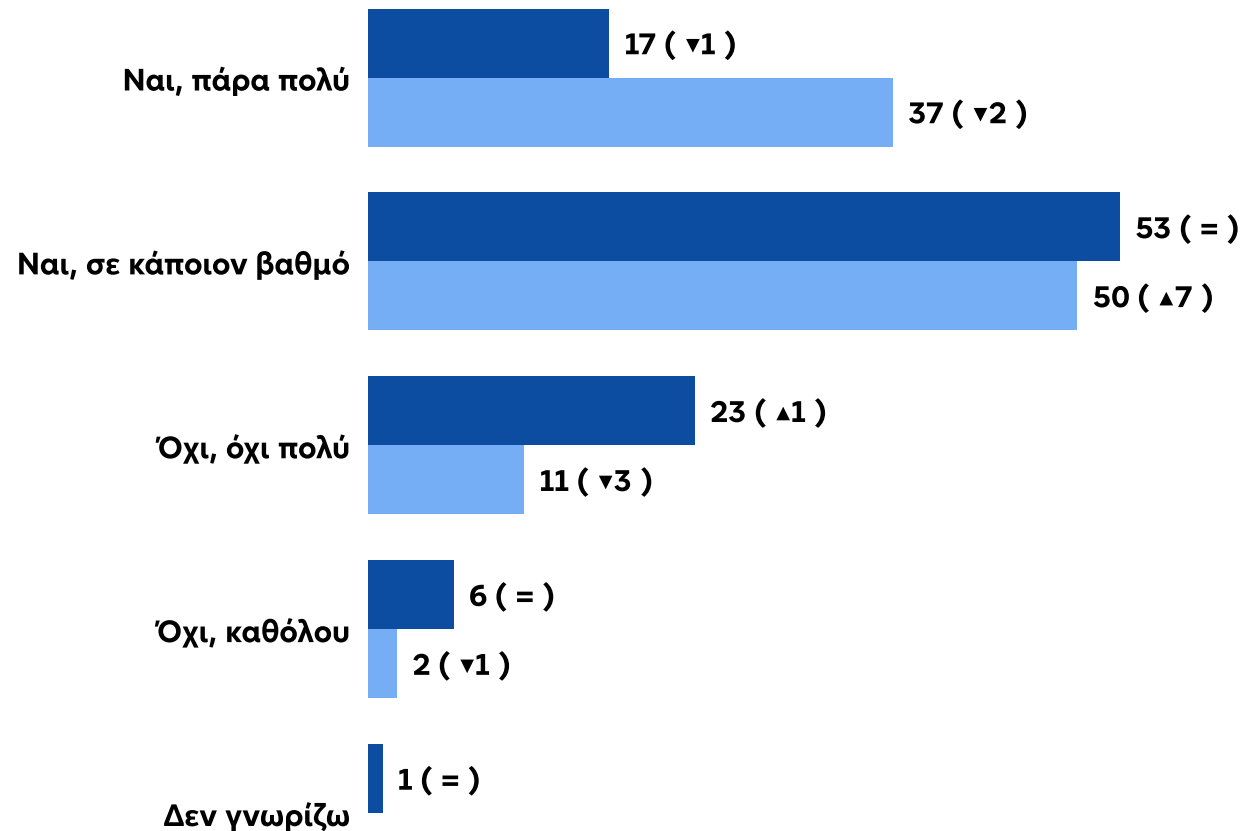
▲▼ (Σεπτ/Οκτ 2023 - Μάρ 2023)

Κοινωνικοδημογραφική ανάλυση (%)



Αντίκτυπος των ενεργειών της ΕΕ στην καθημερινή ζωή των πολιτών

QA12. Θα λέγατε ότι οι δράσεις της ΕΕ έχουν αντίκτυπο στην καθημερινή ζωή σας; (%)



● EE27 ● ΕΛ

Κοινωνικοδημογραφική ανάλυση (%)



● Ναι, πάρα πολύ ● Ναι, σε κάποιον βαθμό ● Όχι, όχι πολύ ● Όχι, καθόλου ● Δεν γνωρίζω

▲▼ (Σεπτ/Οκτ 2023 - Μάρ 2023)

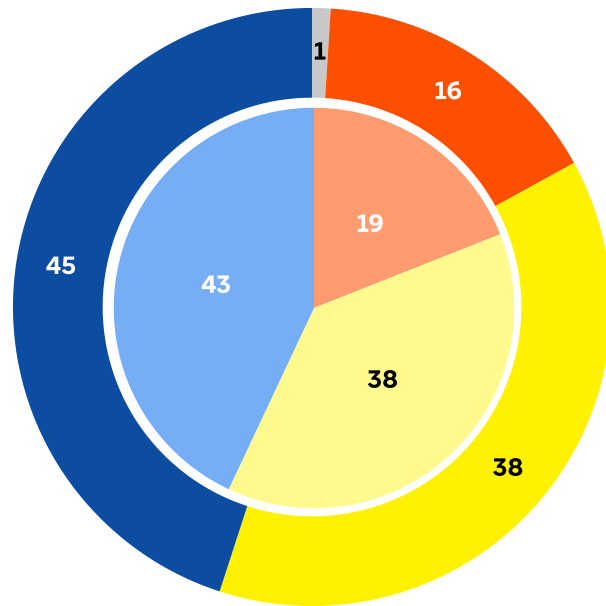
02 Η αντίληψη των Ευρωπαίων σχετικά με την ΕΕ και τη συμμετοχή στην ΕΕ

Εικόνα της ΕΕ Κινοποίηση με το πώς πηγαίνουν τα πράγματα: επίπεδο ΕΕ και εθνικό επίπεδο

D78. Γενικά, η εικόνα που έχετε για την ΕΕ είναι πολύ θετική, αρκετά θετική, ουδέτερη, αρκετά αρνητική ή πολύ αρνητική; (%)

Κοινωνικοδημογραφική ανάλυση (%)

- ΕΕ27 Εξωτερικό κυκλικό διάγραμμα
- ΕΛ Εσωτερικό κυκλικό διάγραμμα

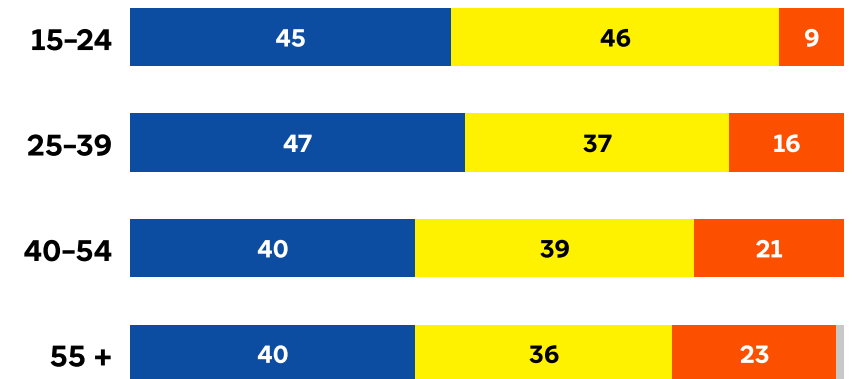


● Σύνολο 'Θετική' ● Ουδέτερη ● Σύνολο 'Αρνητική' ● Δεν γνωρίζω

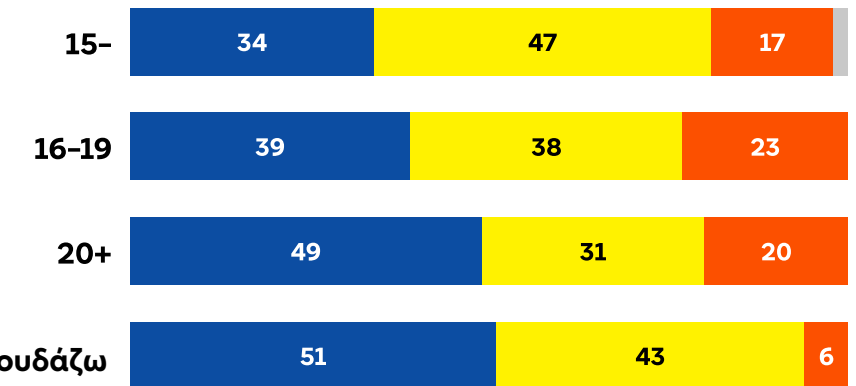
	ΕΕ27	ΕΛ
Σύνολο 'Θετική'	45 =	43 ▲12
Ουδέτερη	38 =	38 ▼3
Σύνολο 'Αρνητική'	16 ▼1	19 ▼9
Δεν γνωρίζω	1	

▲▼ (Σεπτ/Οκτ 2023 - Μάρ 2023)

Ηλικία

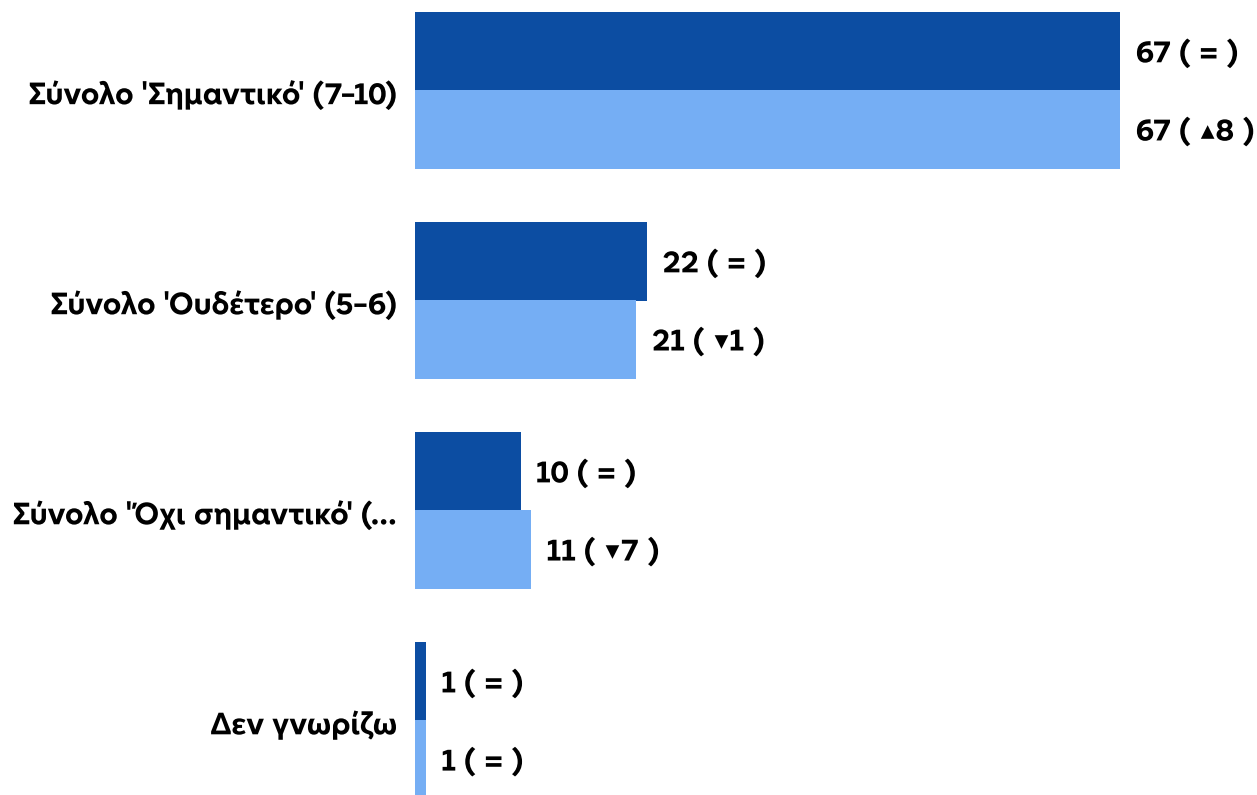


Εκπαίδευση (Ολοκλήρωση)



Σημασία της συμμετοχής στην ΕΕ

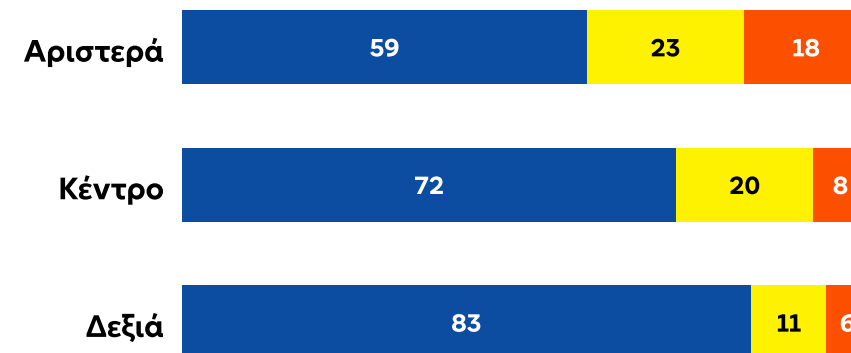
Q48. Πόσο σημαντικό θεωρείτε το γεγονός ότι η (ΧΩΡΑ ΜΑΣ) είναι κράτος μέλος της ΕΕ; Χρησιμοποιήστε μια κλίμακα από το 1 έως το 10, όπου 1 σημαίνει «καθόλου σημαντικό» και 10 σημαίνει «εξαιρετικά σημαντικό». (%)



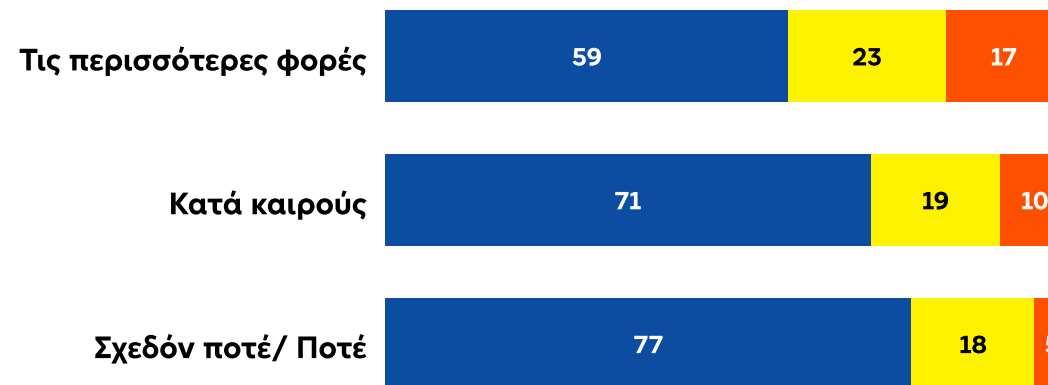
● ΕΕ27 ● ΕΛ

Κοινωνικοδημογραφική ανάλυση (%)

Πολιτική κλίμακα αριστεράς-δεξιάς



Δυσκολία να πληρωθούν οι λογαριασμοί

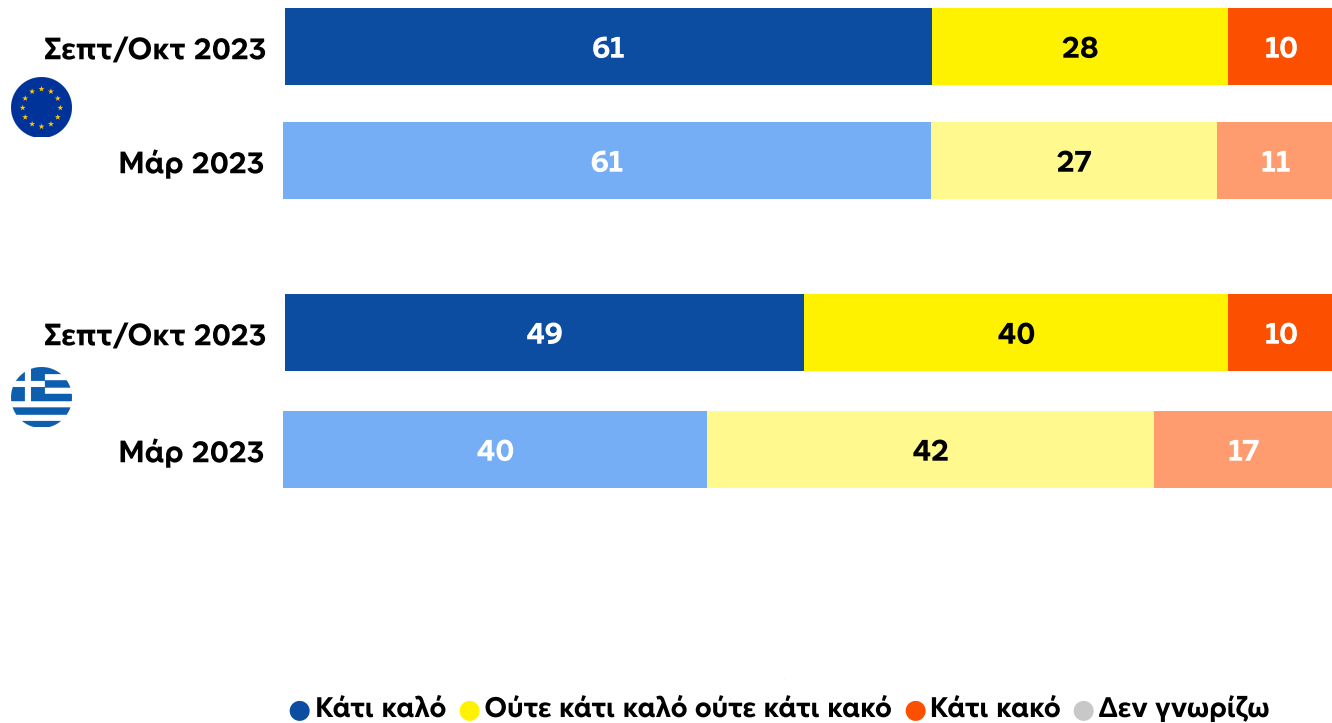


● Σύνολο 'Σημαντικό' (7-10) ● Σύνολο 'Ουδέτερο' (5-6) ● Σύνολο 'Όχι σημαντικό' (1-4) ● Δεν γνωρίζω

▲▼ (Σεπτ/Οκτ 2023 - Μάρ 2023)

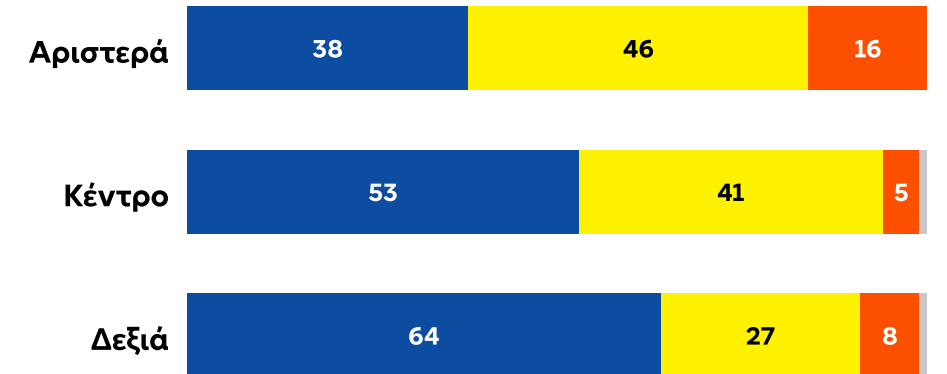
Αντίληψη για τη συμμετοχή στην ΕΕ

QA7. Σε γενικές γραμμές, νομίζετε ότι η συμμετοχή της (ΧΩΡΑΣ ΜΑΣ) στην ΕΕ είναι ...; (%)

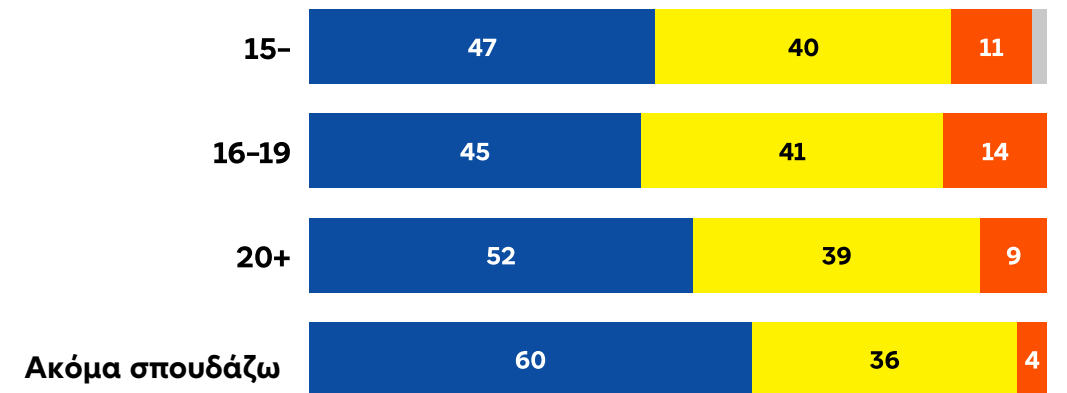


Κοινωνικοδημογραφική ανάλυση (%)

Πολιτική κλίμακα αριστεράς-δεξιάς



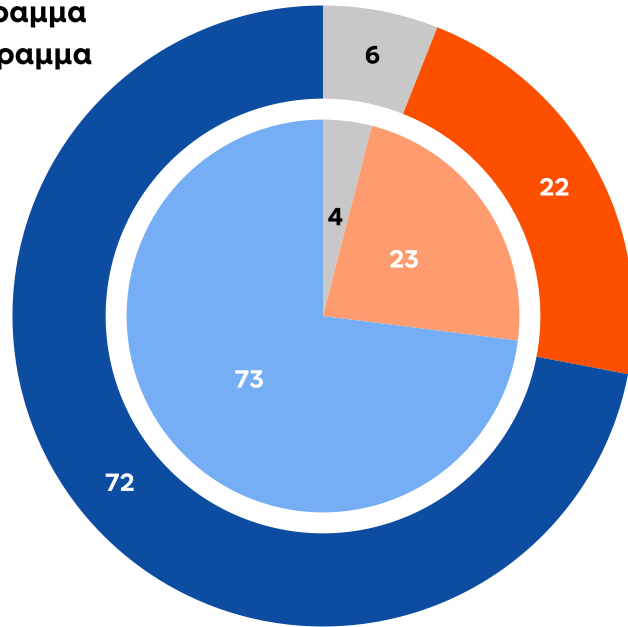
Εκπαίδευση (Ολοκλήρωση)



Οφέλη από τη συμμετοχή στην ΕΕ

QA9. Συνολικά, θα λέγατε ότι η (ΧΩΡΑ ΜΑΣ) έχει ωφεληθεί ή όχι από το να είναι μέλος της ΕΕ; (%)

ΕΕ27 Εξωτερικό κυκλικό διάγραμμα
 ΕΛ Εσωτερικό κυκλικό διάγραμμα



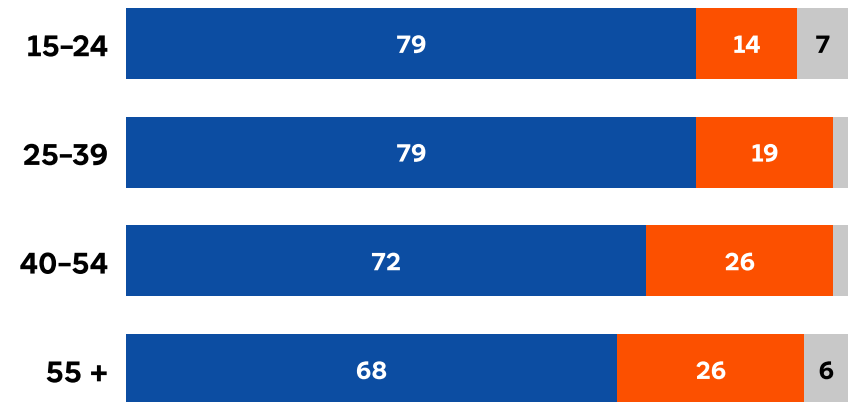
● Έχει ωφεληθεί ● Δεν έχει ωφεληθεί ● Δεν γνωρίζω

	ΕΕ27	ΕΛ
Έχει ωφεληθεί	72 = 73	▲8
Δεν έχει ωφεληθεί	22 = 23	▼7
Δεν γνωρίζω	6 = 4	▼1


▲▼ (Σεπτ/Οκτ 2023 - Οκτ/Νοε 2022)

Κοινωνικοδημογραφική ανάλυση (%)

Ηλικία



Πολιτική κλίμακα αριστεράς-δεξιάς



Θεωρούμενα οφέλη από τη συμμετοχή στην ΕΕ

QA10ab. Ανεξάρτητα από το αν πιστεύετε ότι η (ΧΩΡΑ ΜΑΣ) έχει επωφεληθεί ή όχι από το γεγονός ότι αποτελεί μέλος της ΕΕ, ποιοι από τους ακόλουθους είναι οι κύριοι λόγοι που κάνουν τον κόσμο να πιστεύει ότι η (ΧΩΡΑ ΜΑΣ) έχει επωφεληθεί από το γεγονός ότι είναι μέλος της ΕΕ; Πρώτον; Και μετά; (%)



Κοινωνικοδημογραφική ανάλυση (%)

	ΕΕ27	ΕΛ	Έχει ωφεληθεί	Δεν έχει ωφεληθεί
Η ΕΕ συμβάλλει στη διατήρηση της ειρήνης και στην ενίσχυση της ασφάλειας	34 (▼2)	50 (▲4)	55	37
Η ιδιότητα του μέλους της ΕΕ βελτιώνει τη συνεργασία ανάμεσα στη (ΧΩΡΑ ΜΑΣ) και τις άλλες χώρες της ΕΕ	34 (▼1)	34 (▼1)	37	27
Η ΕΕ συμβάλλει στην οικονομική ανάπτυξη στη (ΧΩΡΑ ΜΑΣ)	29 (▼1)	30 (▲3)	33	24
Η ΕΕ φέρνει στον (ΕΘΝΙΚΟΤΗΤΑ) λαό νέες ευκαιρίες εργασίας	24 (▲1)	24 (▲3)	28	16
Η ΕΕ δίνει στον (ΕΘΝΙΚΟΤΗΤΑ) λαό δυνατότερη φωνή στον κόσμο	23 (=)	35 (▼4)	36	31
Η ιδιότητα του μέλους της ΕΕ βελτιώνει τη συνεργασία ανάμεσα στη (ΧΩΡΑ ΜΑΣ) και τις χώρες εκτός ΕΕ	19 (▲1)	24 (▲4)	25	25
Η ΕΕ βελτιώνει το βιοτικό επίπεδο του (ΕΘΝΙΚΟΤΗΤΑ) λαού	18 (=)	17 (▲1)	19	10
Η ΕΕ βοηθάει τη (ΧΩΡΑ ΜΑΣ) να αντιμετωπίσει την κλιματική αλλαγή	16 (=)	13 (▼1)	14	8
Η ΕΕ συμβάλλει στη δημοκρατία στη (ΧΩΡΑ ΜΑΣ)	14 (▼1)	12 (▼3)	14	9
Η ΕΕ βοηθάει τη (ΧΩΡΑ ΜΑΣ) στον αγώνα κατά της τρομοκρατίας	14 (▲1)	9 (▼2)	9	10
Ο (ΕΘΝΙΚΟΤΗΤΑ) λαός ασκεί ουσιαστική επιρροή όσον αφορά αποφάσεις που λαμβάνονται σε επίπεδο ΕΕ	12 (=)	10 (▼1)	12	6

● ΕΕ27 ● ΕΛ

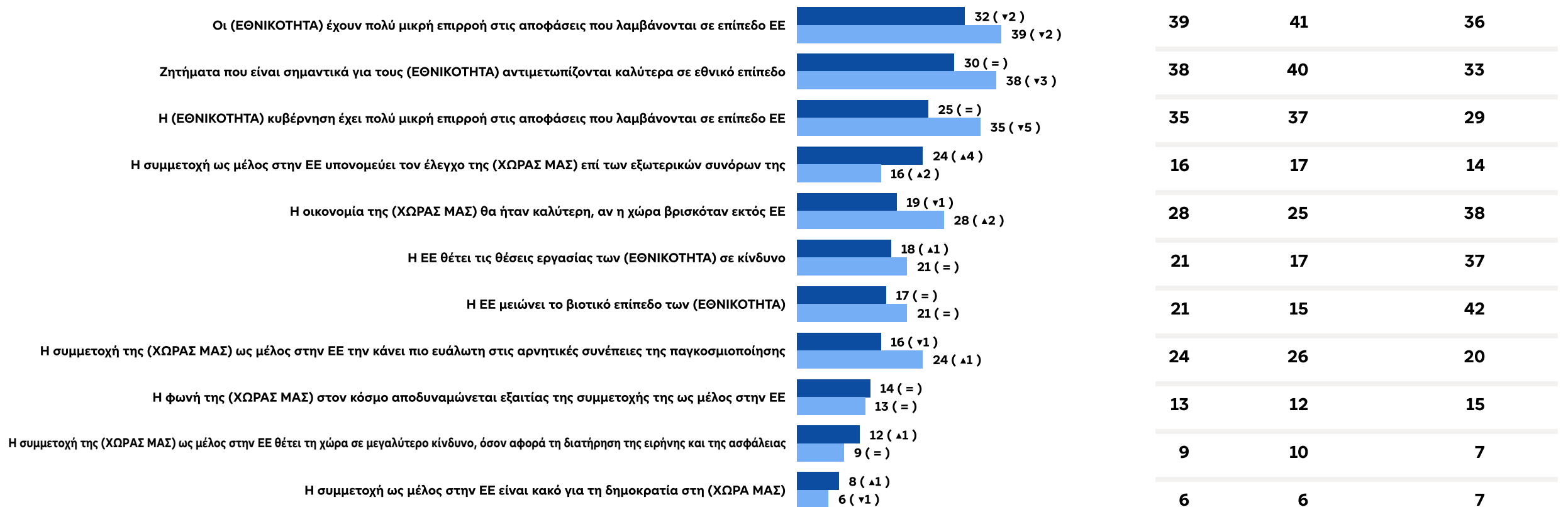
▲▼ (Σεπτ/Οκτ 2023 - Οκτ/Νοε 2022)

Θεωρούμενα μειονεκτήματα από τη συμμετοχή στην ΕΕ

QA11ab. Και πάλι ανεξάρτητα από το αν πιστεύετε ότι η (ΧΩΡΑ ΜΑΣ) έχει επωφεληθεί ή όχι από το γεγονός ότι αποτελεί μέλος της ΕΕ, ποιοι από τους ακόλουθους είναι οι κύριοι λόγοι που κάνουν τον κόσμο να πιστεύει ότι η (ΧΩΡΑ ΜΑΣ) δεν έχει επωφεληθεί από το γεγονός ότι είναι μέλος της ΕΕ; Πρώτον; Και μετά; (%)



Κοινωνικοδημογραφική ανάλυση (%)



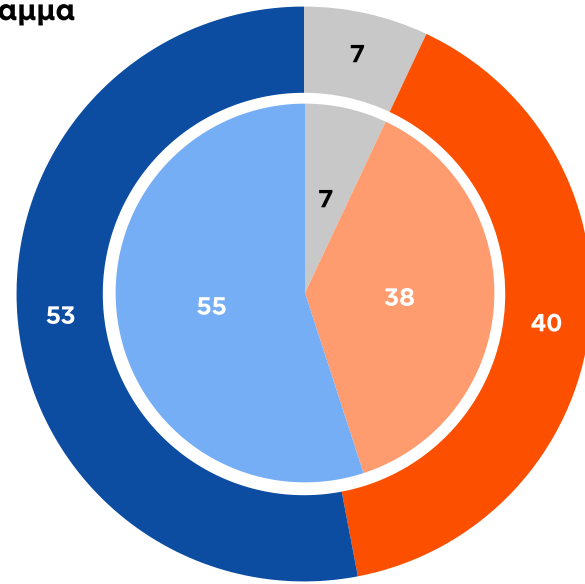
● ΕΕ27 ● ΕΛ

▲▼ (Σεπτ/Οκτ 2023 - Οκτ/Νοε 2022)

Απόψεις σχετικά με τη διεύρυνση της ΕΕ

QA22. Αναφέρετε σε ποιον βαθμό συμφωνείτε ή διαφωνείτε με αυτήν τη δήλωση: Λαμβάνοντας υπόψη τη ρωσική εισβολή στην Ουκρανία, η ΕΕ θα έπρεπε να εντείνει τις προσπάθειές της για να αφήσει νέες χώρες να μπουν στην ΕΕ. (%)

ΕΕ27 Εξωτερικό κυκλικό διάγραμμα
 ΕΛ Εσωτερικό κυκλικό διάγραμμα



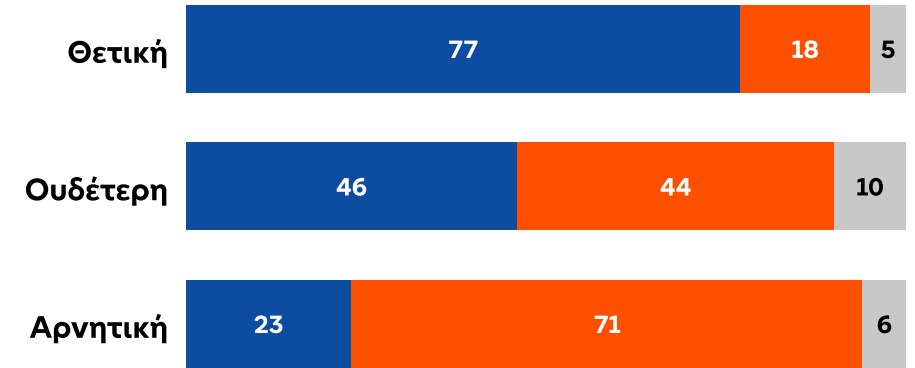
● Σύνολο 'Συμφωνώ' ● Σύνολο 'Διαφωνώ' ● Δεν γνωρίζω/Καμία απάντηση

	ΕΕ27	ΕΛ
Σύνολο 'Συμφωνώ'	53 ▼5	55 ▲5
Σύνολο 'Διαφωνώ'	40 ▲4	38 ▼4
Δεν γνωρίζω/Καμία απάντηση	7 ▲1	7 ▼1


▲▼ (Σεπτ/Οκτ 2023 - Απρ/Μάι 2022)

Κοινωνικοδημογραφική ανάλυση (%)

Εικόνα της ΕΕ



Παρακολούθηση Ευρωπαϊκής Πολιτικής



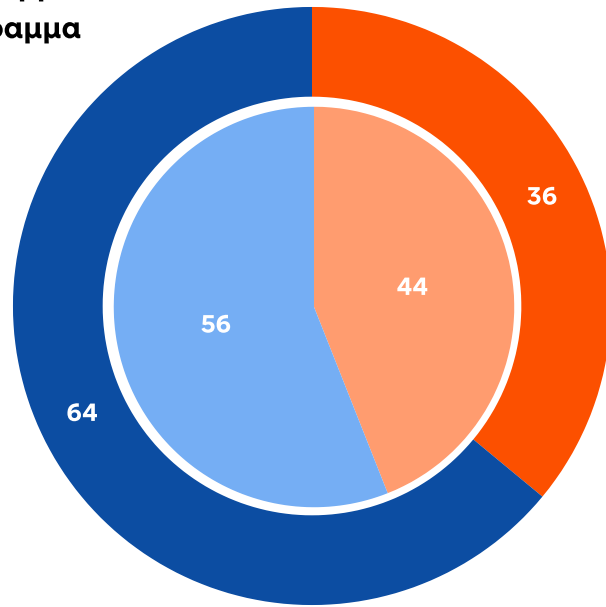
03 Το Ευρωπαϊκό Κοινοβούλιο πριν τη λήξη της κοινοβουλευτικής περιόδου

Έκταση προβολής του Ευρωπαϊκού Κοινοβουλίου στα ΜΜΕ

QA1. Έχετε πρόσφατα διαβάσει στον τύπο, δει στο ίντερνετ ή στην τηλεόραση ή ακούσει στο ραδιόφωνο κάτι σχετικά με το Ευρωπαϊκό Κοινοβούλιο; (%)

Κοινωνικοδημογραφική ανάλυση (%)

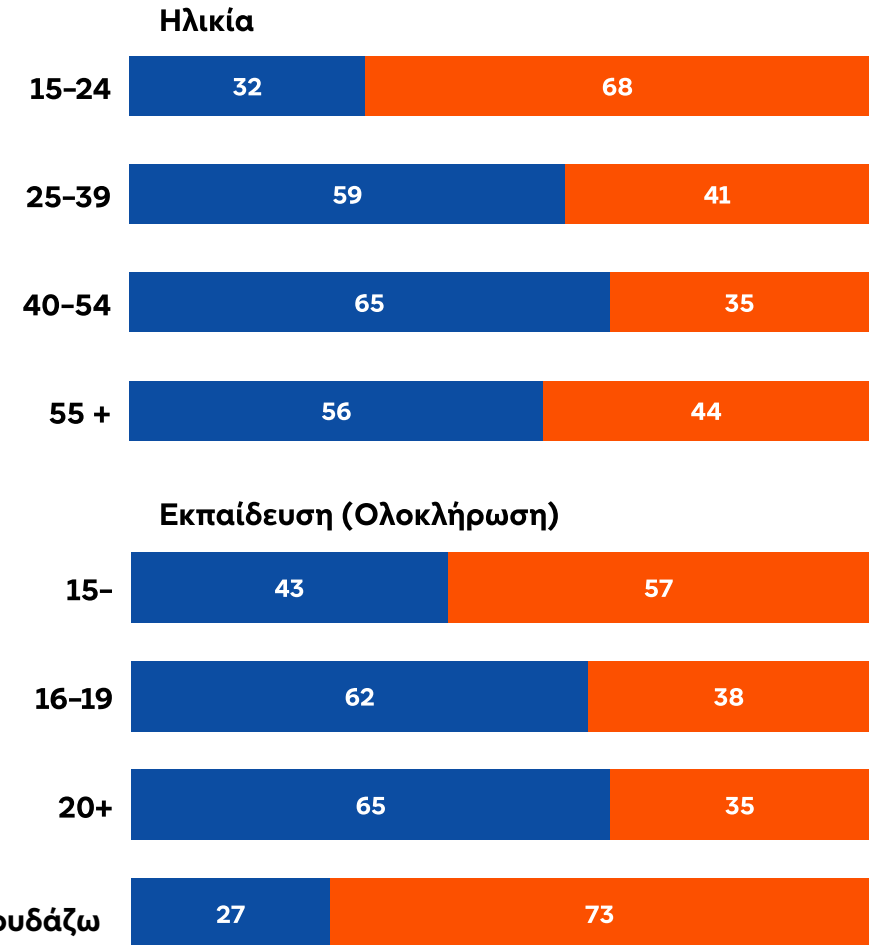
ΕΕ27 Εξωτερικό κυκλικό διάγραμμα
 ΕΛ Εσωτερικό κυκλικό διάγραμμα



● Ναι ● Όχι ● Δεν γνωρίζω

	ΕΕ27	ΕΛ
Ναι	64 ▲2	56 ▼3
Όχι	36 ▼2	44 ▲3

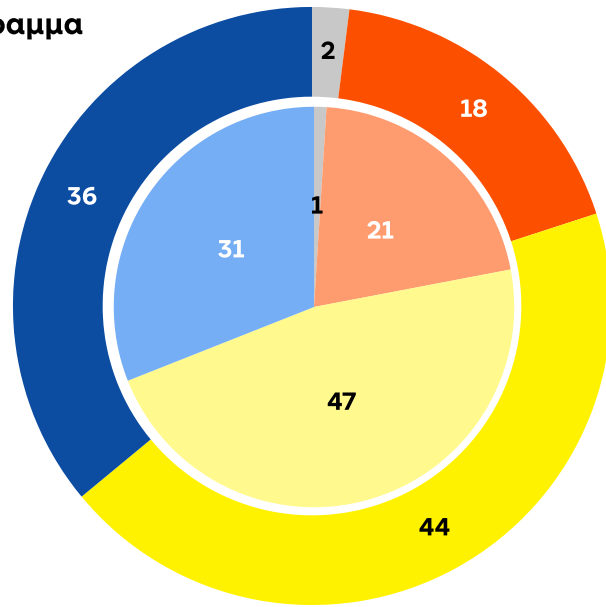
▲▼ (Σεπτ/Οκτ 2023 - Μάρ 2023)



Εικόνα για το Ευρωπαϊκό Κοινοβούλιο

QA3. Γενικά, έχετε μια πολύ θετική, αρκετά θετική, ουδέτερη, αρκετά αρνητική ή πολύ αρνητική εικόνα για το Ευρωπαϊκό Κοινοβούλιο; (%)

ΕΕ27 Εξωτερικό κυκλικό διάγραμμα
 ΕΛ Εσωτερικό κυκλικό διάγραμμα



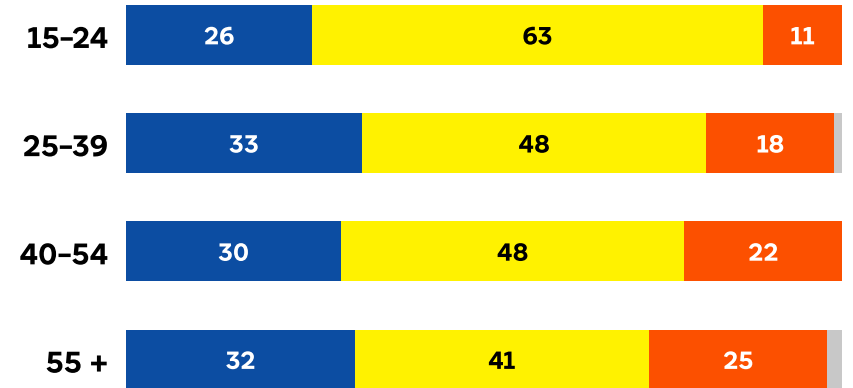
● Σύνολο 'Θετική' ● Ουδέτερη ● Σύνολο 'Αρνητική' ● Δεν γνωρίζω

	ΕΕ27	ΕΛ
Σύνολο 'Θετική'	36 ▼1	31 ▲9
Ουδέτερη	44 ▲1	47 ▲1
Σύνολο 'Αρνητική'	18 ▼1	21 ▼10
Δεν γνωρίζω	2 ▲1	1 =

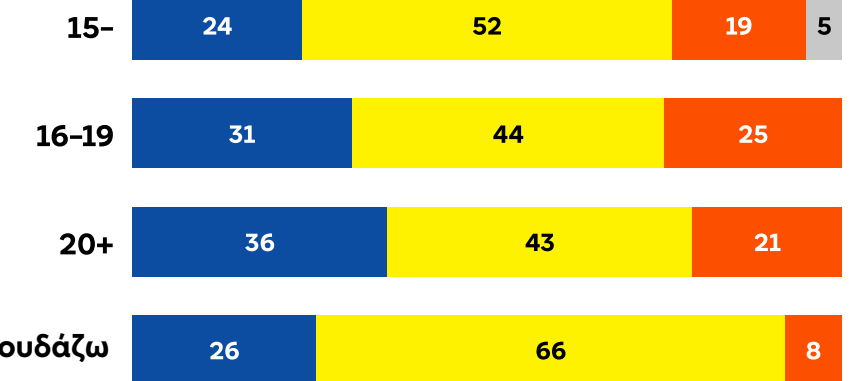
▲▼ (Σεπτ/Οκτ 2023 - Μάρ 2023)

Κοινωνικοδημογραφική ανάλυση (%)

Ηλικία



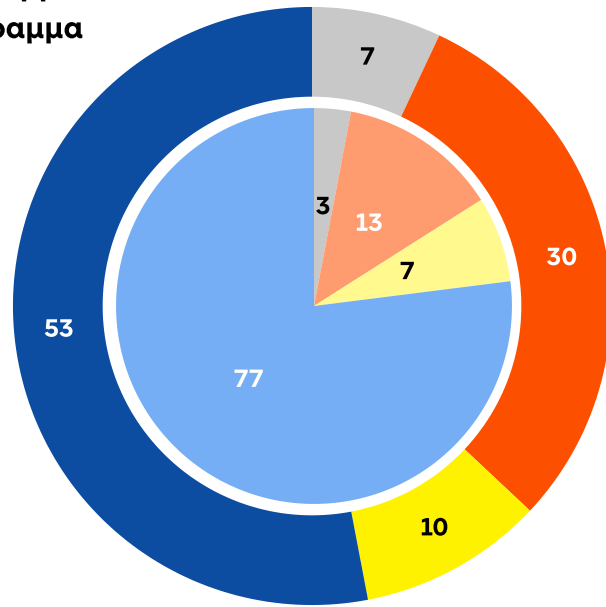
Εκπαίδευση (Ολοκλήρωση)



Ο ρόλος του Ευρωπαϊκού Κοινοβουλίου

QA4. Εσείς προσωπικά θα θέλατε να δείτε το Ευρωπαϊκό Κοινοβούλιο να παίζει πιο σημαντικό ή λιγότερο σημαντικό ρόλο; (%)

ΕΕ27 Εξωτερικό κυκλικό διάγραμμα
 ΕΛ Εσωτερικό κυκλικό διάγραμμα




● Πιο σημαντικό ● Καμία αλλαγή/Τον ίδιο με τώρα (ΑΥΘΟΡΜΗΤΑ) ● Λιγότερο σημαντικό ● Δεν γνωρίζω

	ΕΕ27	ΕΛ
Πιο σημαντικό	53 ▼1	77 ▲11
Καμία αλλαγή/Τον ίδιο με τώρα (ΑΥΘΟΡΜΗΤΑ)	10 =	7 ▼1
Λιγότερο σημαντικό	30 ▲1	13 ▼10
Δεν γνωρίζω	7 =	3 =

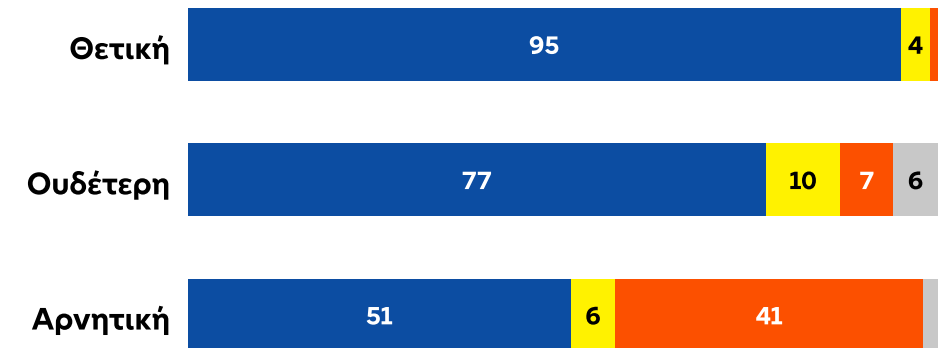
▲▼ (Σεπτ/Οκτ 2023 - Μάρ 2023)

Κοινωνικοδημογραφική ανάλυση (%)

Εκπαίδευση (Ολοκλήρωση)



Εικόνα του ΕΚ



Η φωνή των πολιτών της ΕΕ

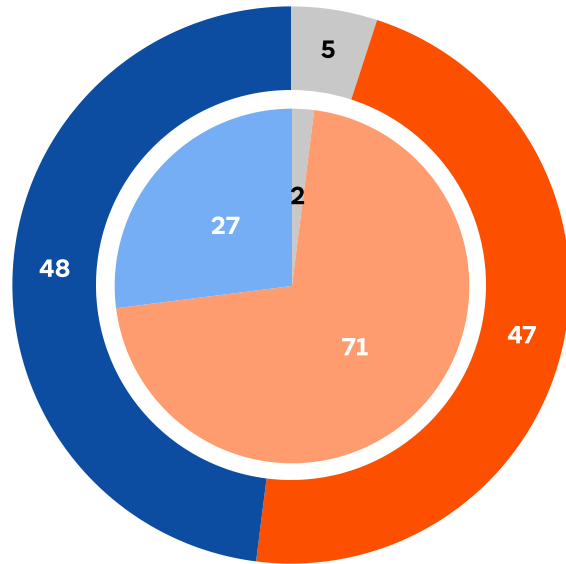
D72. Σε ποιον βαθμό συμφωνείτε ή διαφωνείτε με καθεμία από τις παρακάτω δηλώσεις; (%)

Η άποψή μου μετράει στην ΕΕ

Η άποψή μου μετράει στη (ΧΩΡΑ ΜΑΣ)

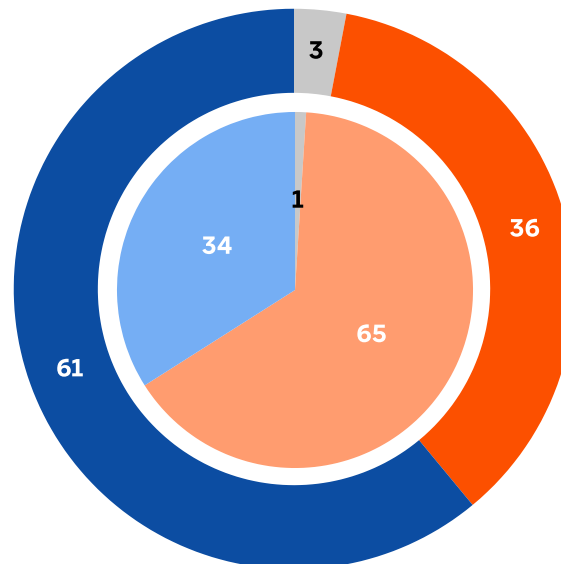
Η φωνή της (ΧΩΡΑΣ ΜΑΣ) μετράει στην ΕΕ

ΕΕ27 Εξωτερικό κυκλικό διάγραμμα
ΕΛ Εσωτερικό κυκλικό διάγραμμα



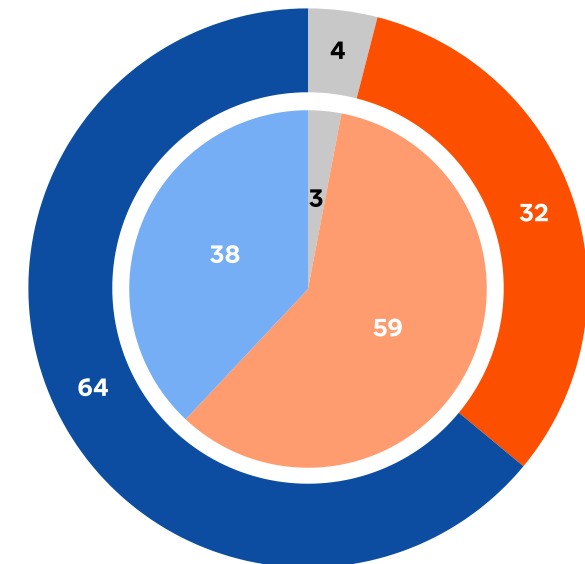
	ΕΕ27	ΕΛ
Σύνολο 'Συμφωνώ'	48 ▲1	27 ▲3
Σύνολο 'Διαφωνώ'	47 ▼1	71 ▼3
Δεν γνωρίζω	5 =	2 =

▲▼ (Σεπτ/Οκτ 2023 - Μάρ 2023)



	ΕΕ27	ΕΛ
Σύνολο 'Συμφωνώ'	61 ▲2	34 ▲5
Σύνολο 'Διαφωνώ'	36 ▼2	65 ▼5
Δεν γνωρίζω	3 =	1 =

▲▼ (Σεπτ/Οκτ 2023 - Μάρ 2023)



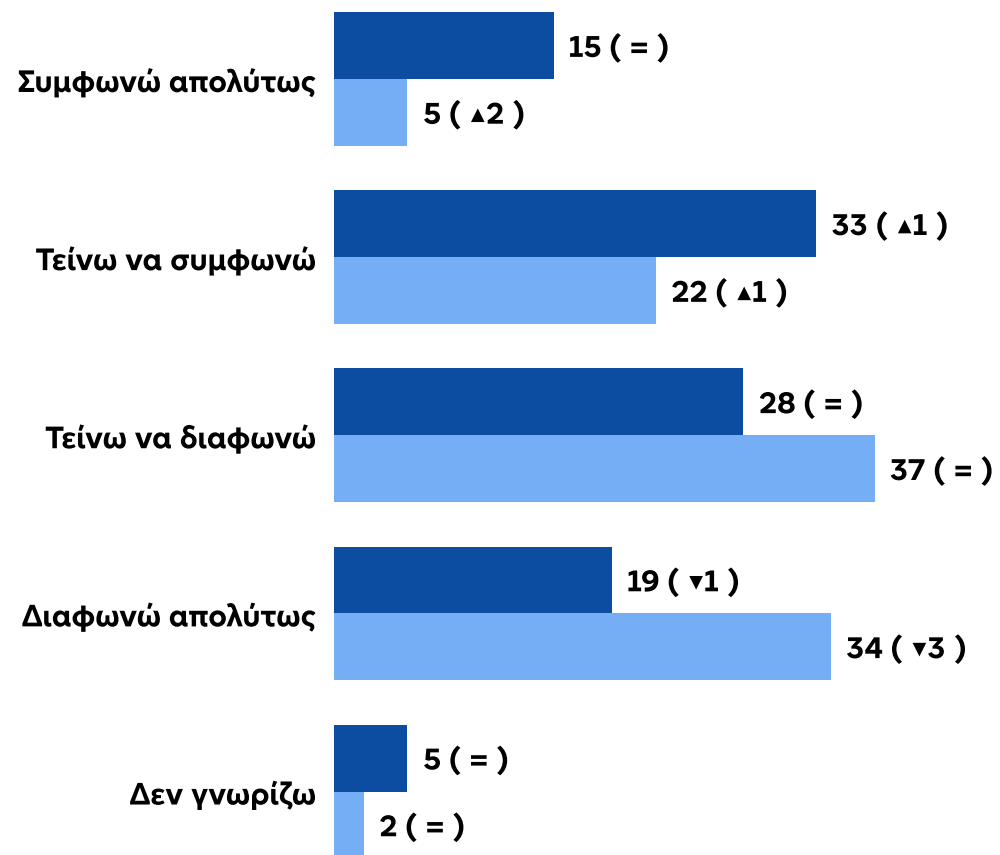
	ΕΕ27	ΕΛ
Σύνολο 'Συμφωνώ'	64 ▲1	38 ▲6
Σύνολο 'Διαφωνώ'	32 =	59 ▼7
Δεν γνωρίζω	4 ▼1	3 ▲1

▲▼ (Σεπτ/Οκτ 2023 - Μάρ 2023)

● Σύνολο 'Συμφωνώ' ● Σύνολο 'Διαφωνώ' ● Δεν γνωρίζω

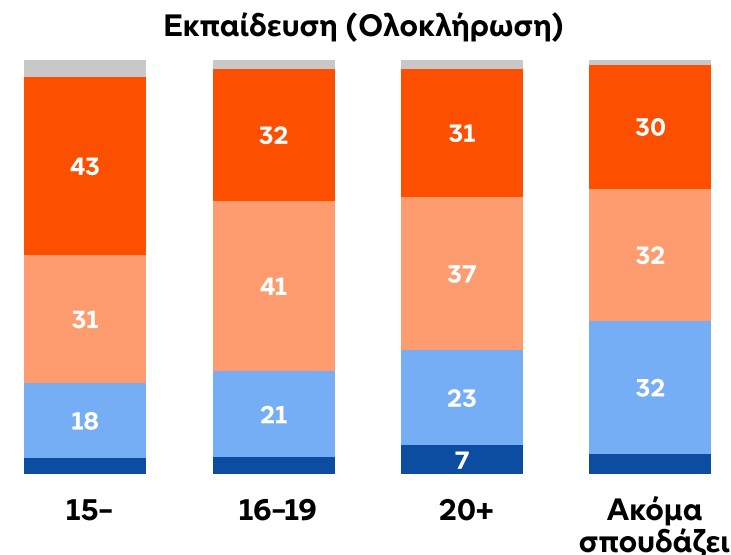
Η φωνή των πολιτών της ΕΕ

D72.1. Σε ποιον βαθμό συμφωνείτε ή διαφωνείτε με καθεμία από τις παρακάτω δηλώσεις: Η άποψή μου μετράει στην ΕΕ (%)

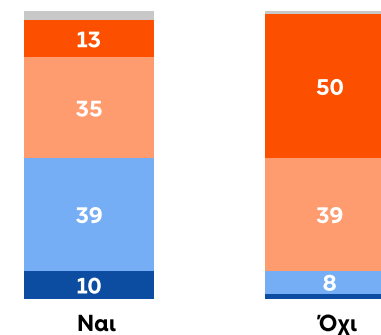


● ΕΕ27 ● ΕΛ

Κοινωνικοδημογραφική ανάλυση (%)



Ικανοποίηση με τη δημοκρατία σε επίπεδο ΕΕ

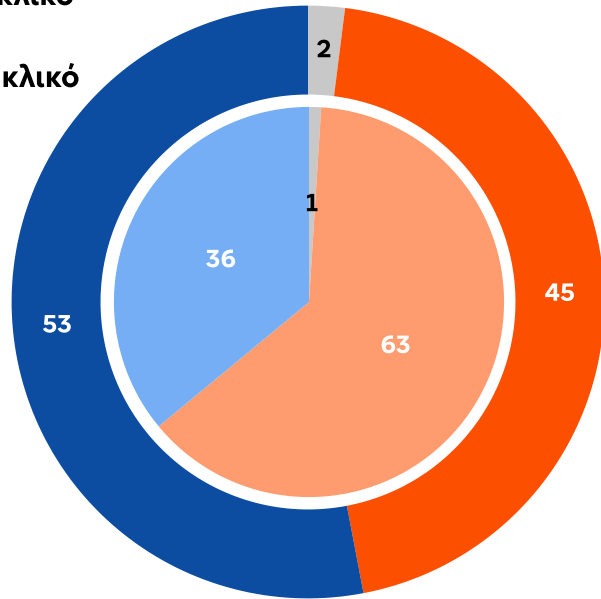


● Συμφωνώ απολύτως ● Τείνω να συμφωνώ ● Τείνω να διαφωνώ ● Διαφωνώ απολύτως ● Δεν γνωρίζω

Ικανοποίηση με την κατάσταση της δημοκρατίας

SD18a. Γενικά, είστε πολύ ικανοποιημένος/η, αρκετά ικανοποιημένος/η, όχι τόσο ικανοποιημένος/η ή καθόλου ικανοποιημένος/η με τον τρόπο που λειτουργεί η δημοκρατία στη (ΧΩΡΑ ΜΑΣ); (%)

- ΕΕ27 Εξωτερικό κυκλικό διάγραμμα
- ΕΛ Εσωτερικό κυκλικό διάγραμμα

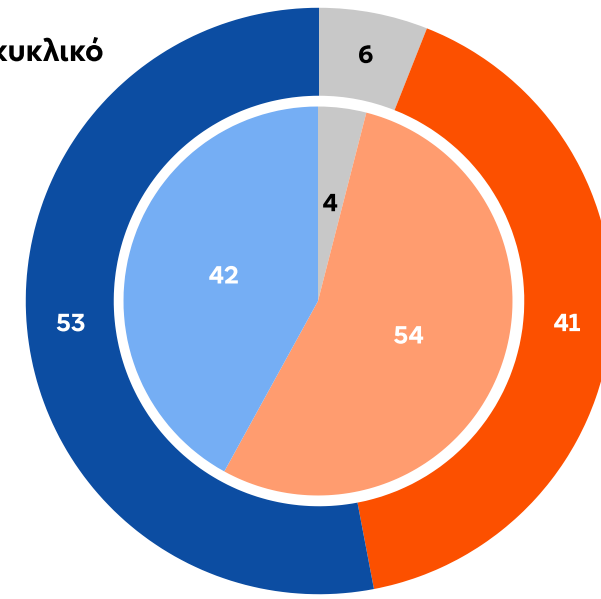


● Σύνολο 'Ικανοποιημένος/η' ● Σύνολο 'Μη ικανοποιημένος/η' ● Δεν γνωρίζω

	ΕΕ27	ΕΛ
Σύνολο 'Ικανοποιημένος/η'	53 ▼3	36 ▲7
Σύνολο 'Μη ικανοποιημένος/η'	45 ▲3	63 ▼8
Δεν γνωρίζω	2 =	1

SD18b. Και σχετικά με τον τρόπο που λειτουργεί η δημοκρατία στην ΕΕ; (%)

- ΕΕ27 Εξωτερικό κυκλικό διάγραμμα
- ΕΛ Εσωτερικό κυκλικό διάγραμμα



	ΕΕ27	ΕΛ
Σύνολο 'Ικανοποιημένος/η'	53 ▼1	42 ▲8
Σύνολο 'Μη ικανοποιημένος/η'	41 =	54 ▼7
Δεν γνωρίζω	6 ▲1	4 ▼1

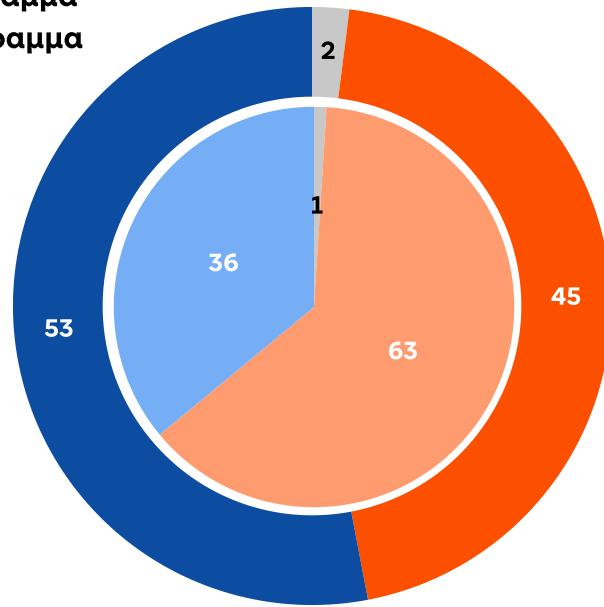
▲▼ (Σεπτ/Οκτ 2023 - Μάρ 2023)

Ικανοποίηση με την κατάσταση της δημοκρατίας σε εθνικό επίπεδο

SD18a. Γενικά, είστε πολύ ικανοποιημένος/η, αρκετά ικανοποιημένος/η, όχι τόσο ικανοποιημένος/η ή καθόλου ικανοποιημένος/η με τον τρόπο που λειτουργεί η δημοκρατία στη (ΧΩΡΑ ΜΑΣ); (%)

Κοινωνικοδημογραφική ανάλυση (%)

ΕΕ27 Εξωτερικό κυκλικό διάγραμμα
 ΕΛ Εσωτερικό κυκλικό διάγραμμα

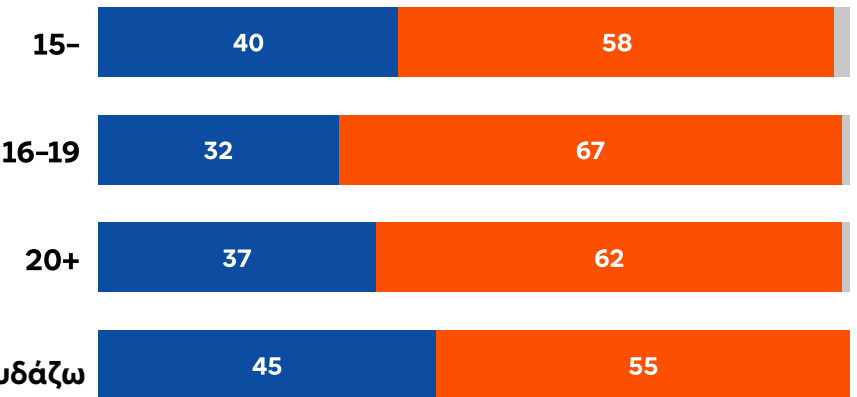


● Σύνολο 'Ικανοποιημένος/η' ● Σύνολο 'Μη ικανοποιημένος/η' ● Δεν γνωρίζω

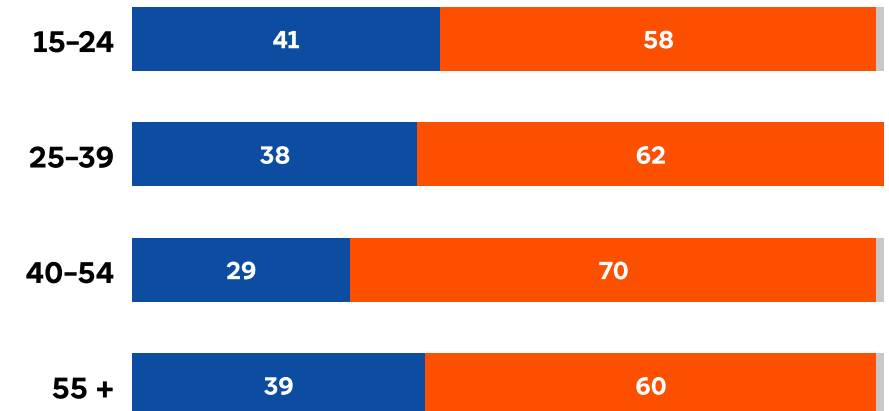
	ΕΕ27	ΕΛ
Σύνολο 'Ικανοποιημένος/η'	53 ▼3	36 ▲7
Σύνολο 'Μη ικανοποιημένος/η'	45 ▲3	63 ▼8
Δεν γνωρίζω	2 =	1

▲▼ (Σεπτ/Οκτ 2023 - Μάρ 2023)

Εκπαίδευση (Ολοκλήρωση)



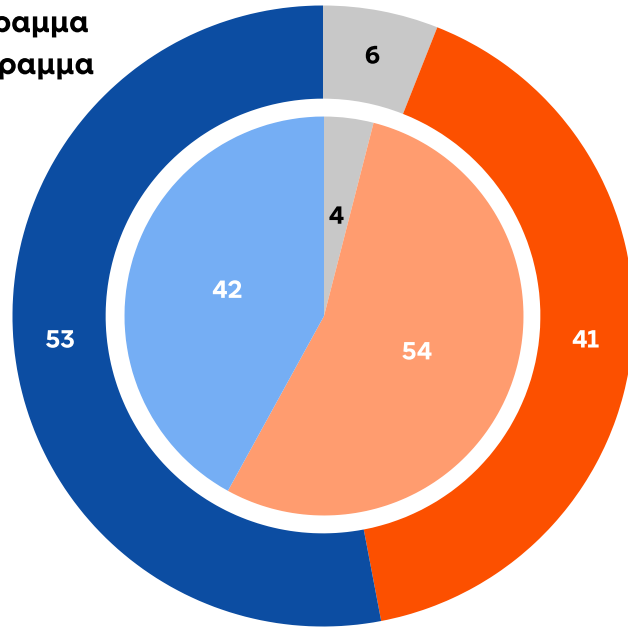
Ηλικία



Ικανοποίηση με την κατάσταση της δημοκρατίας στην ΕΕ

SD18b. Και σχετικά με τον τρόπο που λειτουργεί η δημοκρατία στην ΕΕ; (%)

ΕΕ27 Εξωτερικό κυκλικό διάγραμμα
 ΕΛ Εσωτερικό κυκλικό διάγραμμα



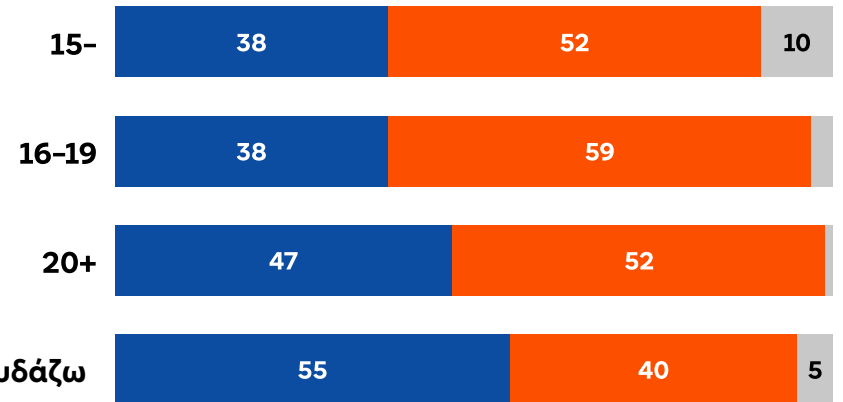
● Σύνολο 'Ικανοποιημένος/η' ● Σύνολο 'Μη ικανοποιημένος/η' ● Δεν γνωρίζω

	ΕΕ27	ΕΛ
Σύνολο 'Ικανοποιημένος/η'	53 ▼1	42 ▲8
Σύνολο 'Μη ικανοποιημένος/η'	41 =	54 ▼7
Δεν γνωρίζω	6 ▲1	4 ▼1

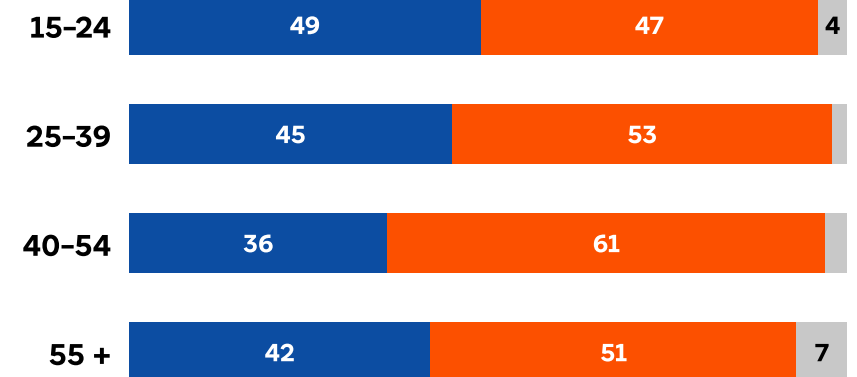
▲▼ (Σεπτ/Οκτ 2023 - Μάρ 2023)

Κοινωνικοδημογραφική ανάλυση (%)

Εκπαίδευση (Ολοκλήρωση)

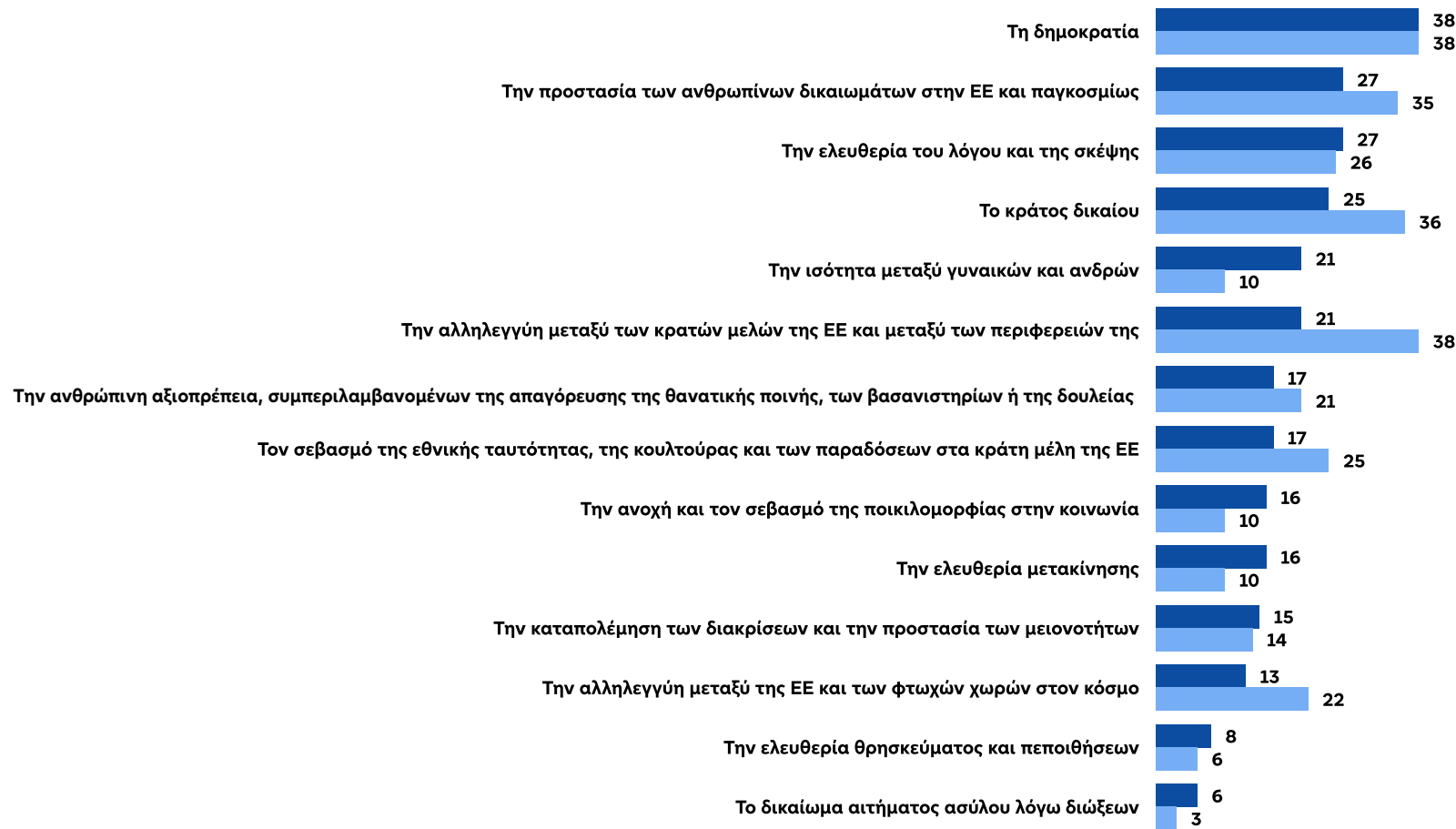


Ηλικία



Αξίες που θα πρέπει να υπερασπίζεται το Ευρωπαϊκό Κοινοβούλιο ως προτεραιότητα

QA5ab. Κατά τη γνώμη σας, ποιες από τις ακόλουθες αξίες πρέπει να υπερασπιστεί κατά προτεραιότητα το Ευρωπαϊκό Κοινοβούλιο; Πρώτον; Και μετά; (%)



● EE27 ● ΕΛ
Σεπτ/Οκτ 2023



Κοινωνικοδημογραφική ανάλυση (%)

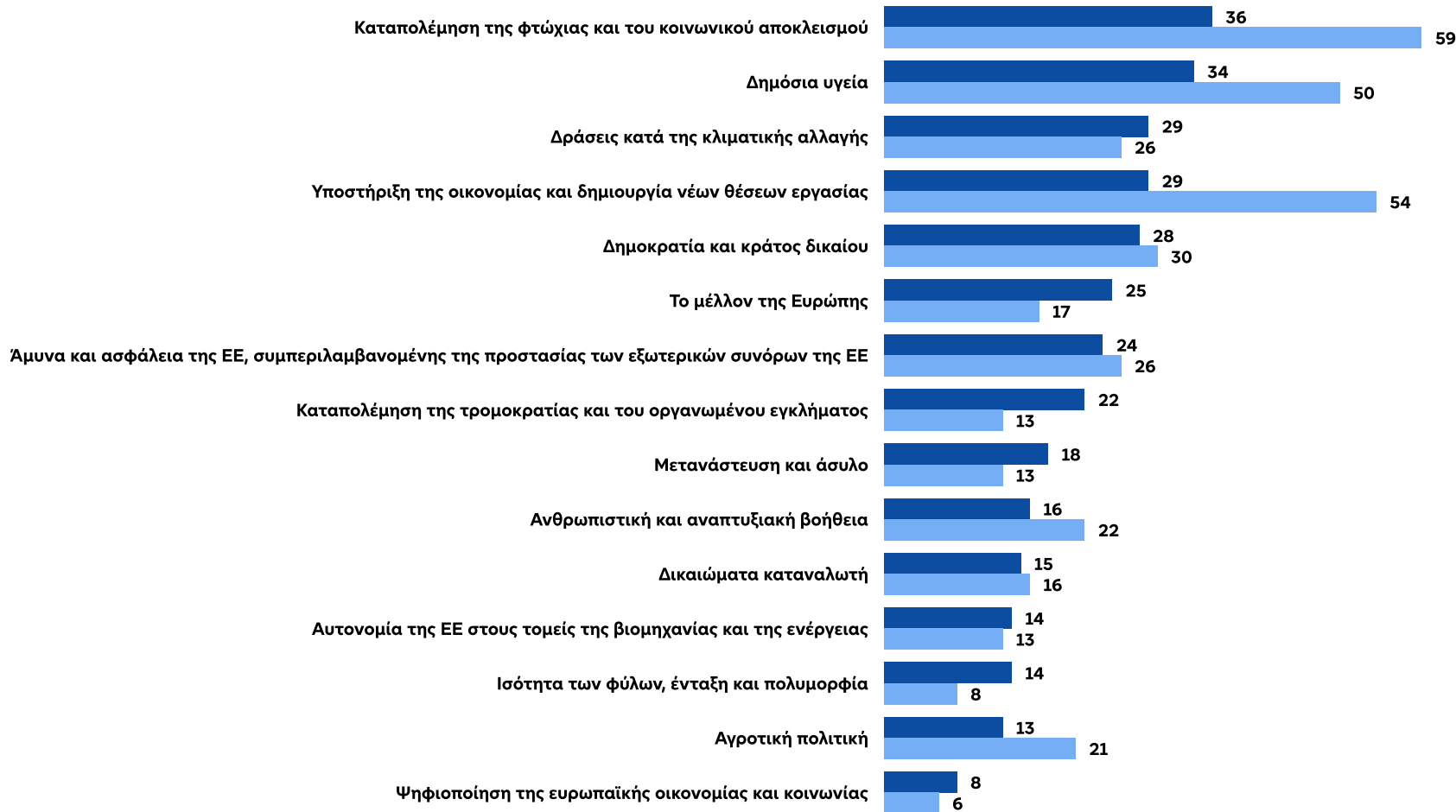
	EL	15-24	25-39	40-54	55 +
Τη δημοκρατία	38	40	42	33	40
Την προστασία των ανθρωπίνων δικαιωμάτων στην ΕΕ και παγκοσμίως	35	37	32	37	33
Την ελευθερία του λόγου και της σκέψης	26	29	37	28	19
Το κράτος δικαίου	36	30	33	34	40
Την ισότητα μεταξύ γυναικών και ανδρών	10	13	11	11	7
Την αλληλεγγύη μεταξύ των κρατών μελών της ΕΕ και μεταξύ των περιφερειών της	38	34	35	39	41
Την ανθρώπινη αξιοπρέπεια, συμπεριλαμβανομένων της απαγόρευσης της θανατικής ποινής, των βασανιστηρίων ή της δουλείας	21	20	21	20	21
Τον σεβασμό της εθνικής ταυτότητας, της κουλτούρας και των παραδόσεων στα κράτη μέλη της ΕΕ	25	20	15	25	33
Την ανοχή και τον σεβασμό της ποικιλομορφίας στην κοινωνία	10	9	13	12	8
Την ελευθερία μετακίνησης	10	15	12	11	7
Την καταπολέμηση των διακρίσεων και την προστασία των μειονοτήτων	14	20	18	14	11
Την αλληλεγγύη μεταξύ της ΕΕ και των φτωχών χωρών στον κόσμο	22	18	21	20	25
Την ελευθερία θρησκευμάτων και πεποιθήσεων	6	2	4	7	8
Το δικαίωμα αιτήματος ασύλου λόγω διώξεων	3	3	3	4	2

Ζητήματα με τα οποία θα πρέπει να ασχολείται το Ευρωπαϊκό Κοινοβούλιο ως προτεραιότητα

QA6ab. Σε ποιο από τα παρακάτω θέματα θα θέλατε να δώσει προτεραιότητα το Ευρωπαϊκό Κοινοβούλιο; Πρώτον; Και μετά; (%)



Κοινωνικοδημογραφική ανάλυση (%)



	EL	15-24	25-39	40-54	55 +
Καταπολέμηση της φτώχειας και του κοινωνικού αποκλεισμού	59	59	48	56	66
Δημόσια υγεία	50	37	43	47	58
Δράσεις κατά της κλιματικής αλλαγής	26	30	35	25	20
Υποστήριξη της οικονομίας και δημιουργία νέων θέσεων εργασίας	54	56	50	54	55
Δημοκρατία και κράτος δικαίου	30	32	32	29	30
Το μέλλον της Ευρώπης	17	18	24	15	15
Άμυνα και ασφάλεια της ΕΕ, συμπεριλαμβανομένης της προστασίας των εξωτερικών συνόρων της ΕΕ	26	21	29	26	27
Καταπολέμηση της τρομοκρατίας και του οργανωμένου εγκλήματος	13	9	11	18	12
Μετανάστευση και άσυλο	13	13	13	13	13
Ανθρωπιστική και αναπτυξιακή βοήθεια	22	16	26	27	20
Δικαιώματα καταναλωτή	16	17	17	17	14
Αυτονομία της ΕΕ στους τομείς της βιομηχανίας και της ενέργειας	13	15	13	12	13
Ισότητα των φύλων, ένταξη και πολυμορφία	8	14	13	9	4
Αγροτική πολιτική	21	9	13	18	29
Ψηφιοποίηση της ευρωπαϊκής οικονομίας και κοινωνίας	6	12	10	5	2

● EE27 ● ΕΛ

Σεπτ/Οκτ 2023

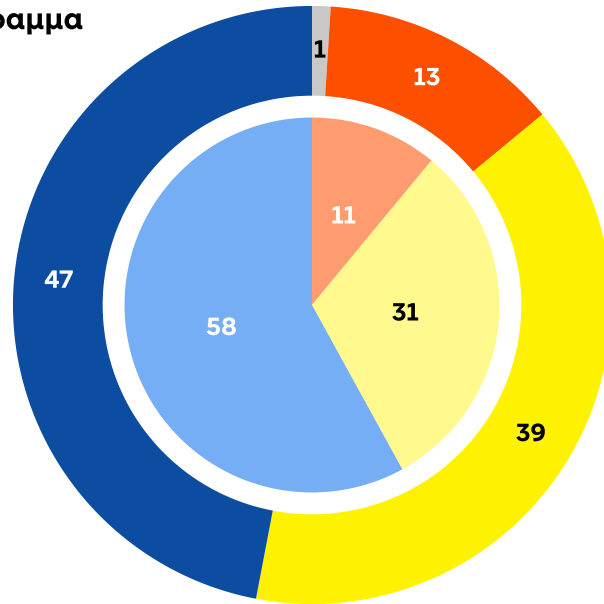
04 Αντίστροφη μέτρηση μέχρι τις ευρωπαϊκές εκλογές του 2024

Σημασία της ψήφου στις ευρωπαϊκές εκλογές

QA15a. Αναφέρετε πόσο σημαντικό ή μη είναι για εσάς προσωπικά το να ψηφίζετε στις ευρωπαϊκές εκλογές. Χρησιμοποιήστε μια κλίμακα από το 1 έως το 10, όπου «1» σημαίνει ότι το να ψηφίζετε είναι κάτι που δεν έχει καμία σημασία για εσάς και «10» σημαίνει ότι το να ψηφίζετε είναι κάτι που θεωρείτε απαραίτητο ή που αποτελεί για εσάς βασικό καθήκον σας ως πολίτη. Οι υπόλοιποι αριθμοί υποδεικνύουν κάτι ανάμεσα στις δύο αυτές θέσεις. (%)

Κοινωνικοδημογραφική ανάλυση (%)

ΕΕ27 Εξωτερικό κυκλικό διάγραμμα
 ΕΛ Εσωτερικό κυκλικό διάγραμμα

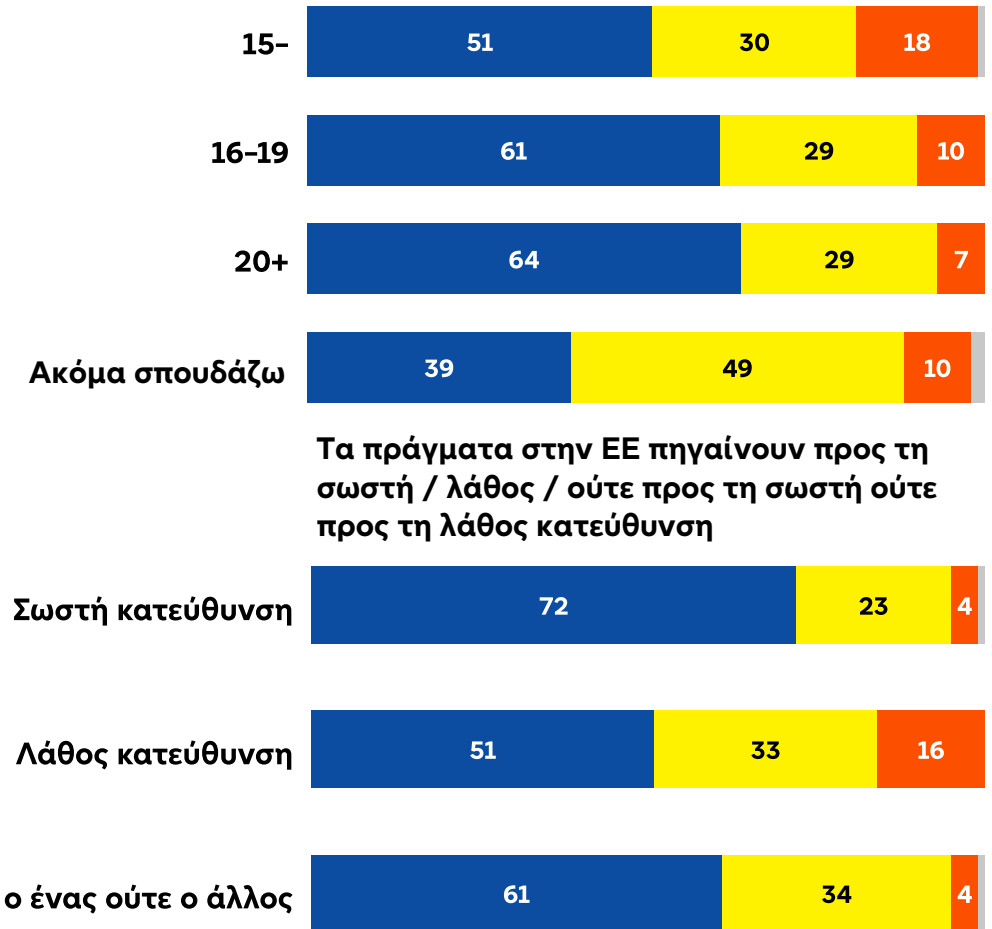


● Σύνολο 'Μεγάλη σημασία' (8-10) ● Σύνολο 'Μέτρια σημασία' (4-7) ● Σύνολο 'Μικρή σημασία' (1-3) ● Δεν γνωρίζω

	ΕΕ27	ΕΛ
Σύνολο 'Μεγάλη σημασία' (8-10)	47 ▼4	58 ▲10
Σύνολο 'Μέτρια σημασία' (4-7)	39 ▲7	31 ▼1
Σύνολο 'Μικρή σημασία' (1-3)	13 ▼3	11 ▼8
Δεν γνωρίζω	1 =	▼1

▲▼ (Σεπτ/Οκτ 2023 - Σεπτ 2018)

Εκπαίδευση (Ολοκλήρωση)

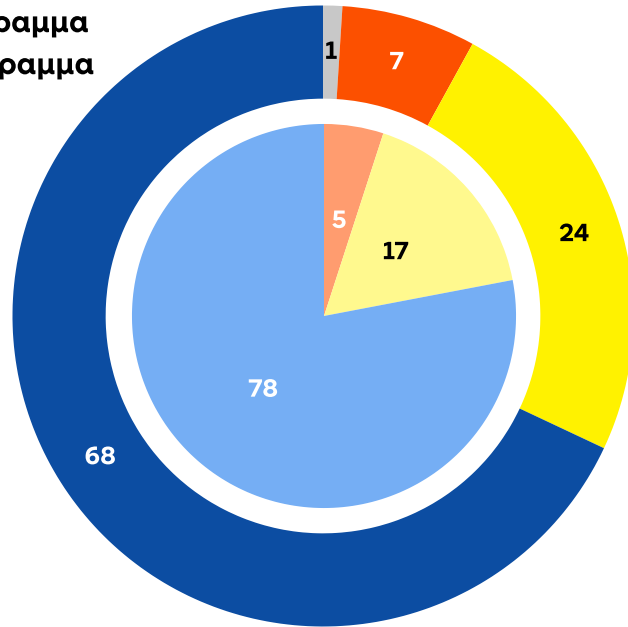


Τα πράγματα στην ΕΕ πηγαίνουν προς τη σωστή / λάθος / ούτε προς τη σωστή ούτε προς τη λάθος κατεύθυνση

Σημασία της ψήφου στις εθνικές εκλογές

QA15b. Και πόσο σημαντικό ή μη είναι για εσάς να ψηφίζετε στις εθνικές εκλογές στη (ΧΩΡΑ ΜΑΣ); (%)

ΕΕ27 Εξωτερικό κυκλικό διάγραμμα
ΕΛ Εσωτερικό κυκλικό διάγραμμα

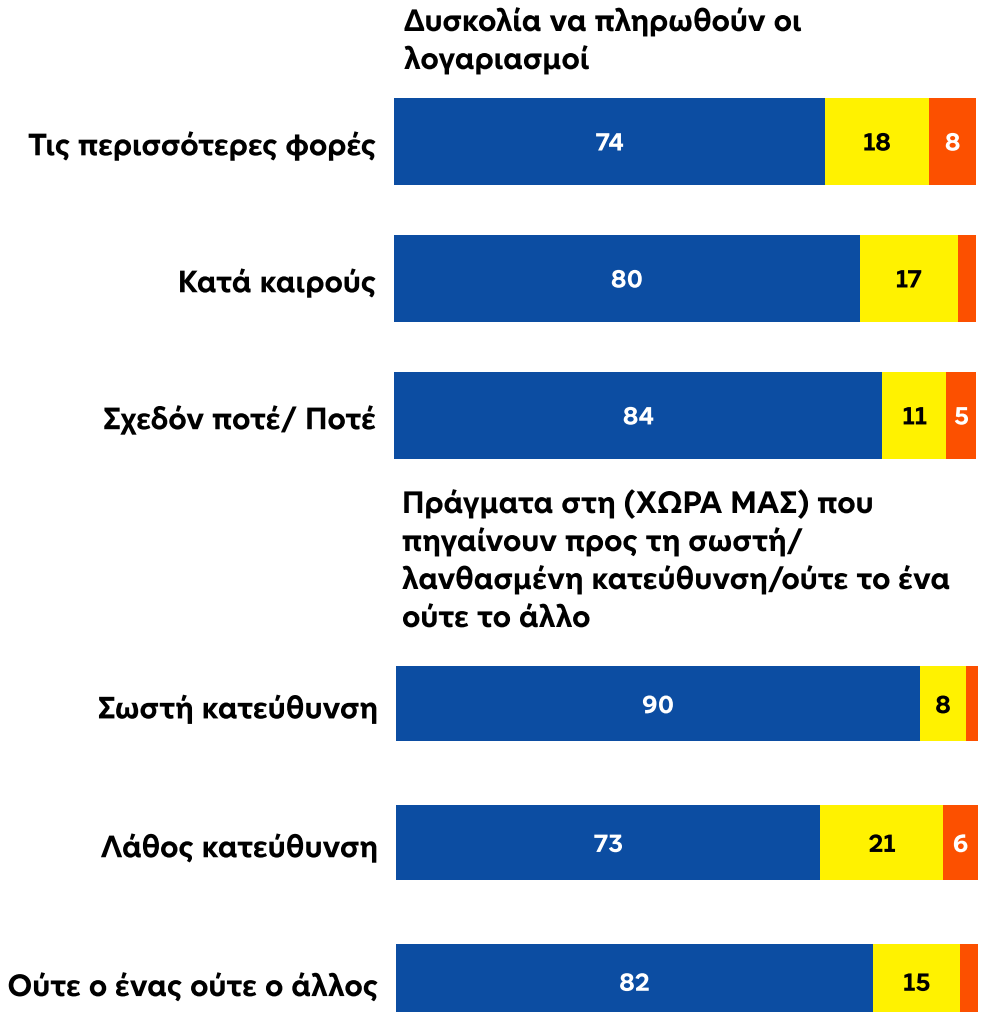


● Σύνολο 'Μεγάλη σημασία' (8-10) ● Σύνολο 'Μέτρια σημασία' (4-7) ● Σύνολο 'Μικρή σημασία' (1-3) ● Δεν γνωρίζω

	ΕΕ27	ΕΛ
Σύνολο 'Μεγάλη σημασία' (8-10)	68 = 78	▲10
Σύνολο 'Μέτρια σημασία' (4-7)	24 ▲2	17 ▼6
Σύνολο 'Μικρή σημασία' (1-3)	7 ▼2	5 ▼4
Δεν γνωρίζω	1 =	

▲▼ (Σεπτ/Οκτ 2023 - Σεπτ 2018)

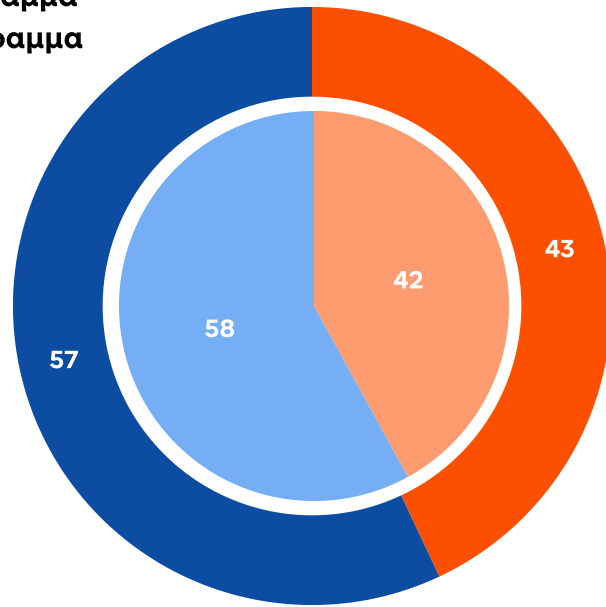
Κοινωνικοδημογραφική ανάλυση (%)



Ενδιαφέρον για τις ευρωπαϊκές εκλογές του 2024

QA14. Οι επόμενες ευρωπαϊκές εκλογές θα διεξαχθούν τον Ιούνιο του 2024. Πόσο θα λέγατε ότι ενδιαφέρεστε ή δεν ενδιαφέρεστε γι' αυτές τις εκλογές; (%)

ΕΕ27 Εξωτερικό κυκλικό διάγραμμα
 ΕΛ Εσωτερικό κυκλικό διάγραμμα



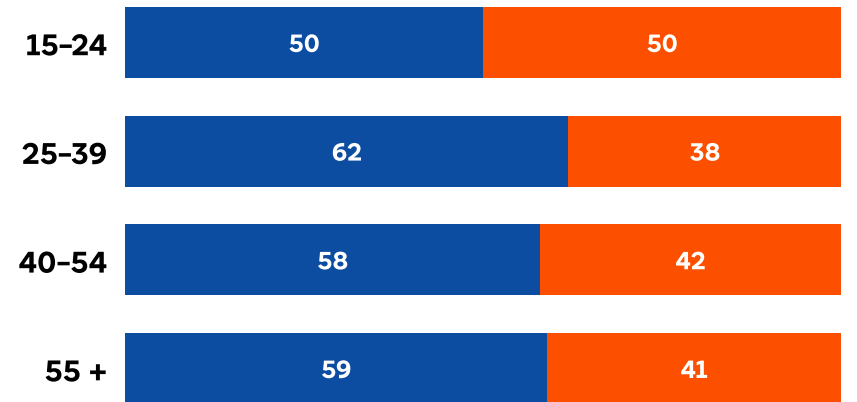
● Σύνολο 'Ενδιαφέροντα' ● Σύνολο 'Δεν ενδιαφέροντα' ● Δεν γνωρίζω

	ΕΕ27	ΕΛ
Σύνολο 'Ενδιαφέροντα'	57 ▲6	58 ▲14
Σύνολο 'Δεν ενδιαφέροντα'	43 ▼4	42 ▼14
Δεν γνωρίζω	▼2	

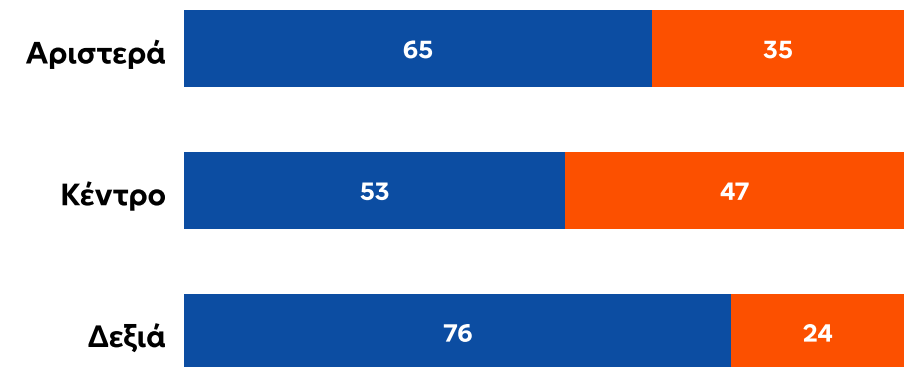
▲▼ (Σεπτ/Οκτ 2023 - Σεπτ 2018)

Κοινωνικοδημογραφική ανάλυση (%)

Ηλικία

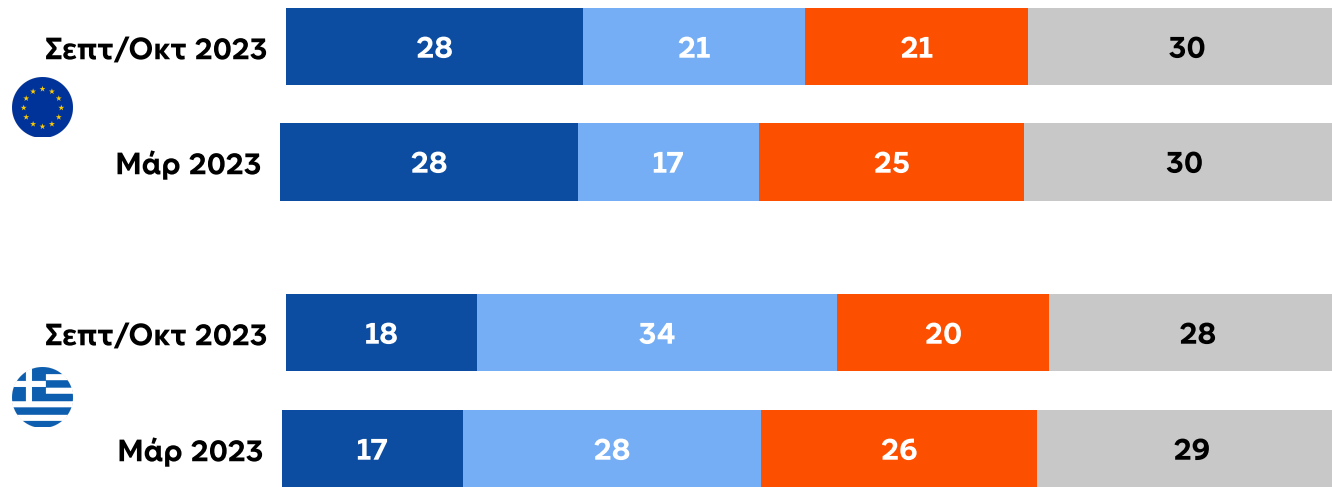


Πολιτική κλίμακα αριστεράς-δεξιάς



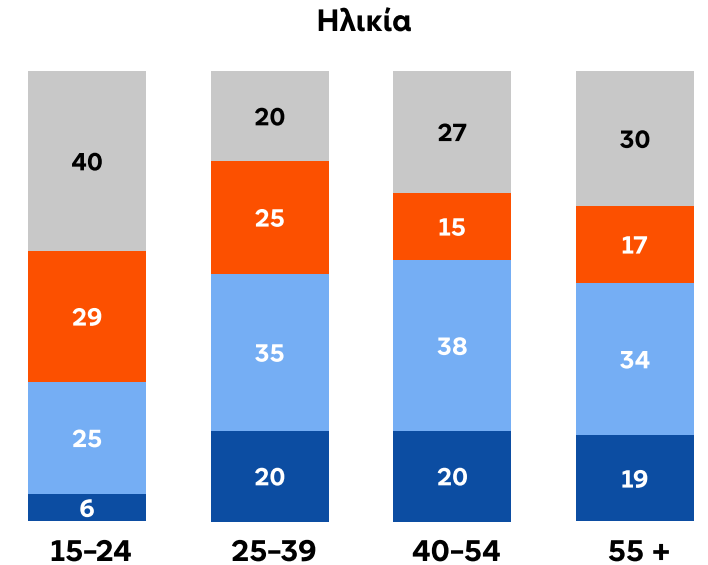
Γνώσεις για τις επόμενες ευρωπαϊκές εκλογές

QA13. Απ' όσο γνωρίζετε, πότε θα διεξαχθούν οι επόμενες ευρωπαϊκές εκλογές εδώ στη (ΧΩΡΑ ΜΑΣ); (%)

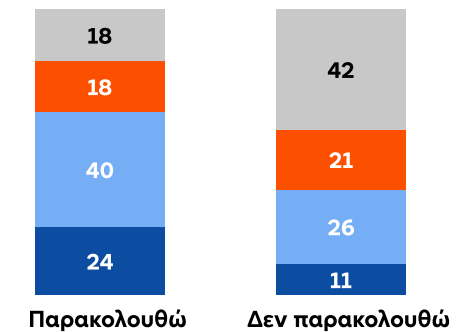


● Σύνολο 'Σωστή γνώση του μήνα και του έτους' ● Σύνολο 'Σωστή γνώση του μήνα, αλλά όχι του έτους' ● Σύνολο 'Λανθασμένη απάντηση' ● Δεν γνωρίζω

Κοινωνικοδημογραφική ανάλυση (%)



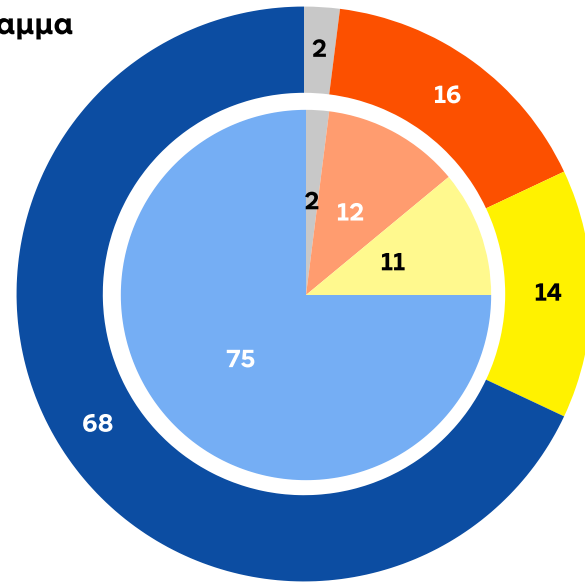
Παρακολούθηση Ευρωπαϊκής Πολιτικής



Πιθανότητα ψήφου στις ευρωπαϊκές εκλογές του 2024

QA21. Αν οι επόμενες ευρωπαϊκές εκλογές ήταν προγραμματισμένες για την επόμενη εβδομάδα, πόσο πιθανό θα ήταν να ψηφίσετε σε αυτές τις εκλογές; Χρησιμοποιήστε μια κλίμακα από το 1 έως το 10, όπου 1 σημαίνει «καθόλου πιθανό» και 10 σημαίνει «πολύ πιθανό». (%)

ΕΕ27 Εξωτερικό κυκλικό διάγραμμα
 ΕΛ Εσωτερικό κυκλικό διάγραμμα

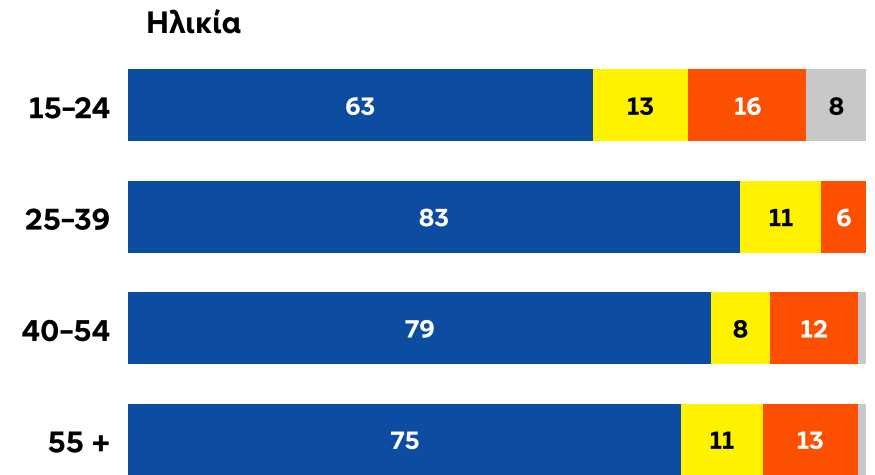


● Σύνολο 'Πιθανό' (7-10) ● Σύνολο 'Ουδέτερο' (5-6) ● Σύνολο 'Όχι πιθανό' (1-4) ● Δεν έχω δικαίωμα / Δεν γνωρίζω


	ΕΕ27	ΕΛ
Σύνολο 'Πιθανό' (7-10)	68 ▲1	75 ▲1
Σύνολο 'Ουδέτερο' (5-6)	14 ▼1	11 =
Σύνολο 'Όχι πιθανό' (1-4)	16 ▼1	12 ▼3
Δεν έχω δικαίωμα / Δεν γνωρίζω	2 ▲1	2 ▲2

▲▼ (Σεπτ/Οκτ 2023 - Μάρ 2023)

Κοινωνικοδημογραφική ανάλυση (%)



Ψήφισα στις τελευταίες ευρωπαϊκές εκλογές



Κύριοι λόγοι για ψήφο στις ευρωπαϊκές εκλογές

QA16ab. Ποιοι, κατά τη γνώμη σας, είναι οι λόγοι που ψηφίζουν οι άνθρωποι στις ευρωπαϊκές εκλογές; Πρώτον; Και μετά; (%)



Κοινωνικοδημογραφική ανάλυση (%)

	EL	15-24	25-39	40-54	55 +
Θέλουν να στηρίξουν ένα πολιτικό κόμμα	63	68	68	61	60
Είναι καθήκον τους ως πολίτες	42	24	40	44	48
Συνήθως ψηφίζουν στις πολιτικές εκλογές	38	31	36	36	41
Θέλουν να αλλάξουν τα πράγματα ψηφίζοντας στις ευρωπαϊκές εκλογές	37	43	37	32	38
Θέλουν να στηρίξουν έναν συγκεκριμένο υποψήφιο	39	45	35	43	36
Θέλουν να εκφράσουν τη δυσαρέσκειά τους	12	8	11	14	12
Θέλουν να εκφράσουν τη στήριξή τους για την ΕΕ	27	27	29	25	27
Θέλουν να υποστηρίξουν την (ΕΘΝΙΚΟΤΗΤΑ) κυβέρνηση	29	25	31	34	27
Θέλουν να αποτρέψουν την εκλογική επιτυχία άλλων πολιτικών κομμάτων που δεν τους αρέσουν	14	14	12	14	15
Κατά τη διάρκεια της προεκλογικής εκστρατείας θίγονται κοινωνικοπολιτικά ζητήματα που τους ενδιαφέρουν	15	13	17	14	16
Θέλουν να επηρεάσουν το ποιος θα γίνει ο επόμενος Πρόεδρος της Ευρωπαϊκής Επιτροπής	7	11	9	9	5
Θέλουν να εκφράσουν τη δυσαρέσκειά τους για την (ΕΘΝΙΚΟΤΗΤΑ) κυβέρνηση	10	21	9	6	10
Θέλουν να εκφράσουν τη δυσαρέσκειά τους για την ΕΕ	7	7	7	9	6
Οι πληροφορίες που έλαβαν στη διάρκεια της προεκλογικής εκστρατείας τους έπεισαν να πάνε να ψηφίσουν	10	13	13	8	9
Διεξάγονταν άλλες σημαντικές εκλογές την ίδια περίοδο	6	0	7	5	7
Δεν γνωρίζω	0	0	1	0	1

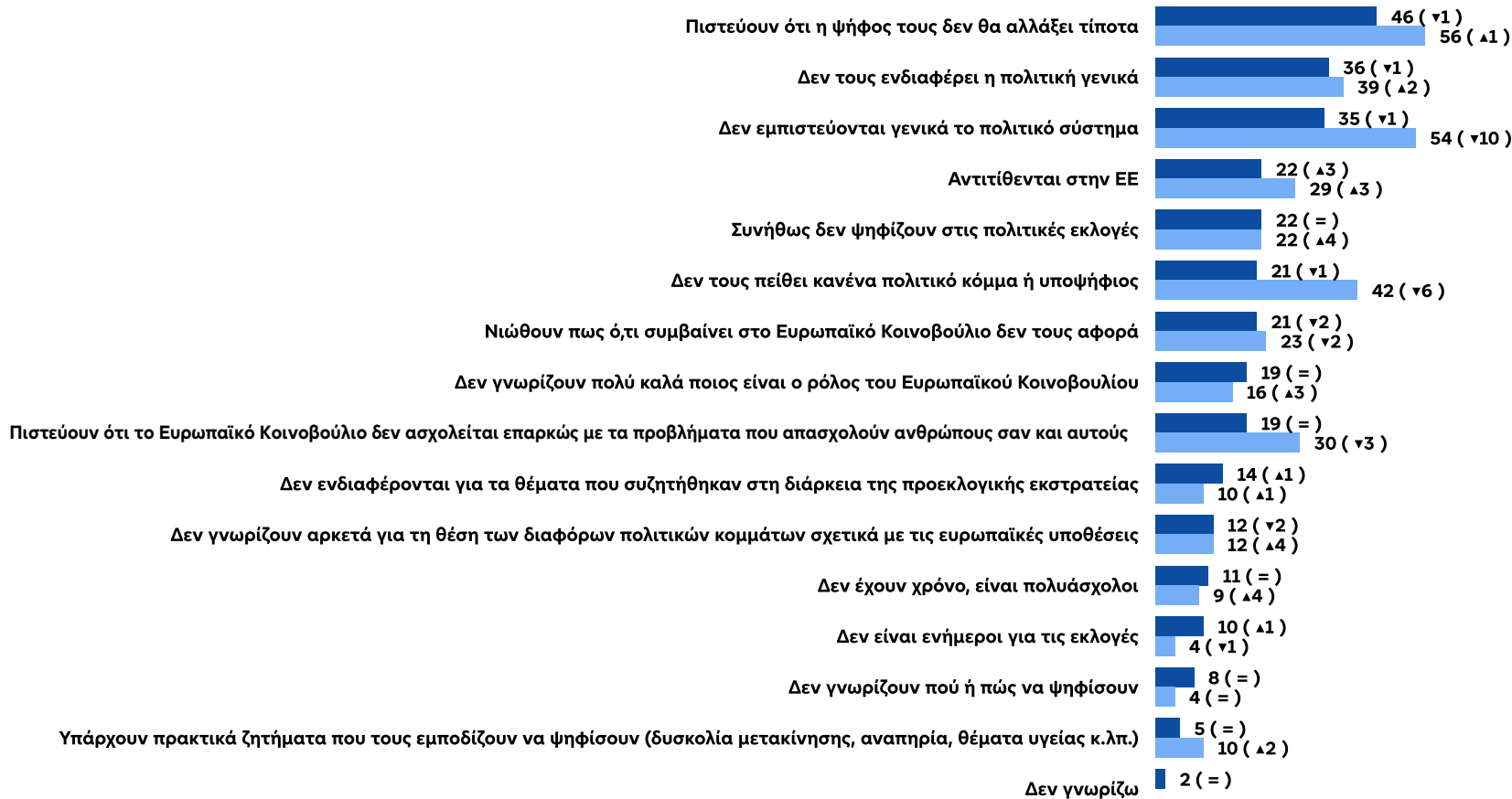


● ΕΕ27 ● ΕΛ

▲▼ (Σεπτ/Οκτ 2023 - Μάρ 2023)

Κύριοι λόγοι για ψήφο στις ευρωπαϊκές εκλογές

QA17ab. Κατά τη γνώμη σας, ποιοι είναι οι λόγοι που κάποιοι άνθρωποι δεν ψηφίζουν στις ευρωπαϊκές εκλογές; Πρώτον; Και μετά; (%)



Κοινωνικοδημογραφική ανάλυση (%)

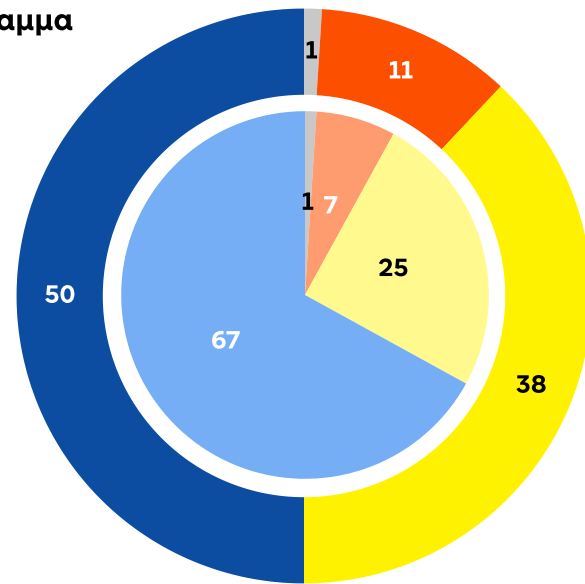
	EL	15-24	25-39	40-54	55 +
Πιστεύουν ότι η ψήφος τους δεν θα αλλάξει τίποτα	56	57	49	57	57
Δεν τους ενδιαφέρει η πολιτική γενικά	39	47	38	39	36
Δεν εμπιστεύονται γενικά το πολιτικό σύστημα	54	55	63	54	50
Αντιτίθενται στην ΕΕ	29	27	28	30	29
Συνήθως δεν ψηφίζουν στις πολιτικές εκλογές	22	17	19	20	26
Δεν τους πείθει κανένα πολιτικό κόμμα ή υποψήφιος	42	39	46	40	41
Νιώθουν πως ό,τι συμβαίνει στο Ευρωπαϊκό Κοινοβούλιο δεν τους αφορά	23	22	21	24	23
Δεν γνωρίζουν πολύ καλά ποιος είναι ο ρόλος του Ευρωπαϊκού Κοινοβουλίου	16	25	15	15	16
Πιστεύουν ότι το Ευρωπαϊκό Κοινοβούλιο δεν ασχολείται επαρκώς με τα προβλήματα που απασχολούν ανθρώπους σαν και αυτούς	30	21	29	30	32
Δεν ενδιαφέρονται για τα θέματα που συζητήθηκαν στη διάρκεια της προεκλογικής εκστρατείας	10	9	13	10	10
Δεν γνωρίζουν αρκετά για τη θέση των διαφόρων πολιτικών κομμάτων σχετικά με τις ευρωπαϊκές υποθέσεις	12	13	14	12	11
Δεν έχουν χρόνο, είναι πολυάσχολοι	9	8	8	8	10
Δεν είναι ενήμεροι για τις εκλογές	4	5	7	3	4
Δεν γνωρίζουν πού ή πώς να ψηφίσουν	4	2	2	7	3
Υπάρχουν πρακτικά ζητήματα που τους εμποδίζουν να ψηφίσουν (δυσκολία μετακίνησης, αναπηρία, θέματα υγείας κ.λπ.)	10	10	6	9	13
Δεν γνωρίζω	0	0	1	0	0

● EE27 ● EL
▲▼ (Σεπτ/Οκτ 2023 - Μάρ 2023)

Προσωπική στάση απέναντι στην ψήφο

QA18. Ας μιλήσουμε τώρα για τον τρόπο που λειτουργείτε εσείς προσωπικά σε σχέση με την ψήφο. Ποιο από τα ακόλουθα περιγράφει καλύτερα τον τρόπο που λειτουργείτε σε σχέση με την ψήφο τα τελευταία χρόνια, είτε πρόκειται για τοπικό ή περιφερειακό, εθνικό ή ευρωπαϊκό επίπεδο; (%)

ΕΕ27 Εξωτερικό κυκλικό διάγραμμα
 ΕΛ Εσωτερικό κυκλικό διάγραμμα

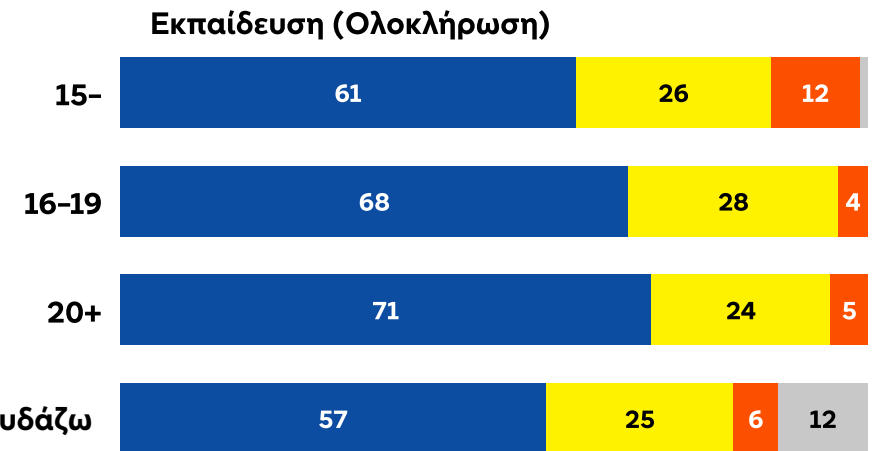
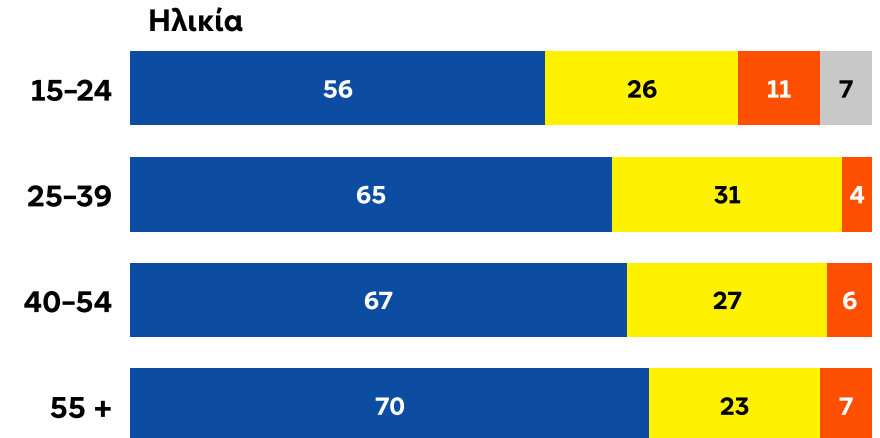


● Σύνολο 'Ψηφίζει πάντοτε' ● Σύνολο 'Ψηφίζει συχνά' ● Σύνολο 'Ψηφίζει σπάνια ή δεν ψηφίζει ποτέ' ● Σύνολο 'Άλλο/Δεν γνωρίζω'

	ΕΕ27	ΕΛ
Σύνολο 'Ψηφίζει πάντοτε'	50	67
Σύνολο 'Ψηφίζει συχνά'	38	25 ▼2
Σύνολο 'Ψηφίζει σπάνια ή δεν ψηφίζει ποτέ'	11	7 ▲2
Σύνολο 'Άλλο/Δεν γνωρίζω'	1	1

▲▼ (Σεπτ/Οκτ 2023 - Μάρ 2023)

Κοινωνικοδημογραφική ανάλυση (%)



Πρόσφατη προσωπική στάση απέναντι στην ψήφο

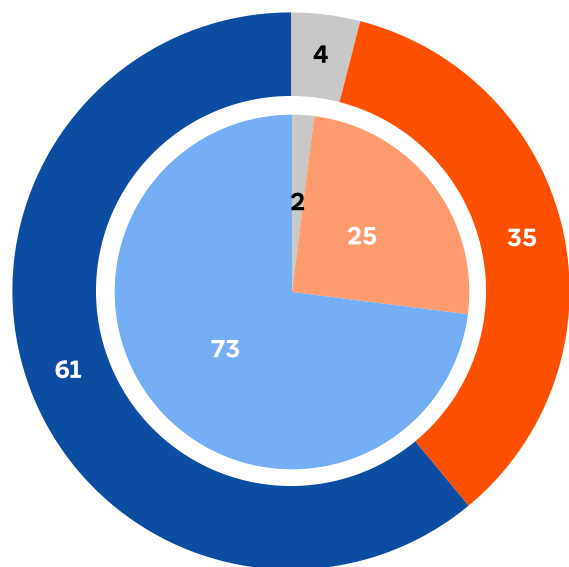
SD24. Για κάποιον λόγο, μερικοί άνθρωποι στη (ΧΩΡΑ ΜΑΣ) δεν ψήφισαν στις πρόσφατες εκλογές. Εσείς ψηφίσατε στις τελευταίες εκλογές; (%)

Ευρωπαϊκές εκλογές, τον Μάιο του 2019;

Εθνικές εκλογές;

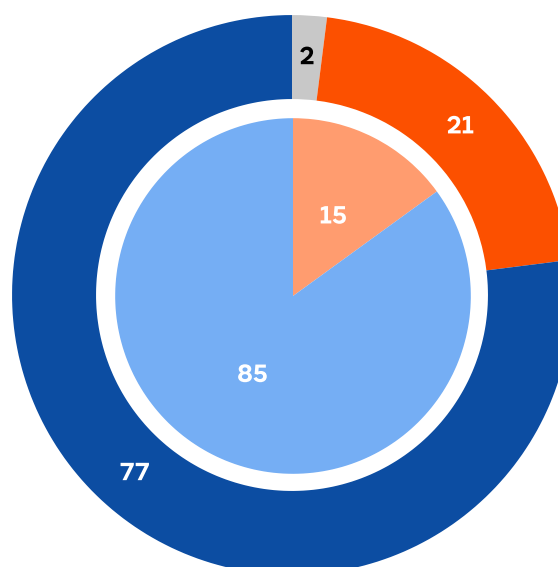
Τοπικές εκλογές;

ΕΕ27 Εξωτερικό κυκλικό διάγραμμα
ΕΛ Εσωτερικό κυκλικό διάγραμμα



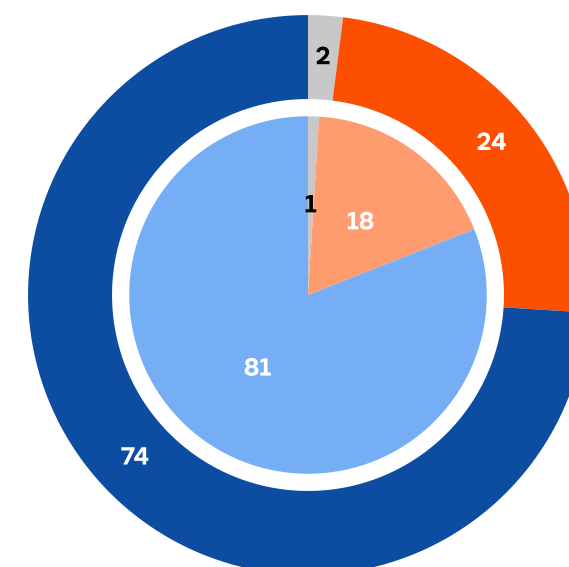
	ΕΕ27		ΕΛ	
Ναι	61	▲1	73	▼1
Όχι	35	▼1	25	=
Δεν γνωρίζω	4	=	2	▲1

▲▼ (Σεπτ/Οκτ 2023 - Μάρ 2023)



	ΕΕ27		ΕΛ	
Ναι	77	▼2	85	=
Όχι	21	▲2	15	=
Δεν γνωρίζω	2	=		

▲▼ (Σεπτ/Οκτ 2023 - Μάρ 2023)



	ΕΕ27		ΕΛ	
Ναι	74	=	81	=
Όχι	24	=	18	▼1
Δεν γνωρίζω	2	=	1	

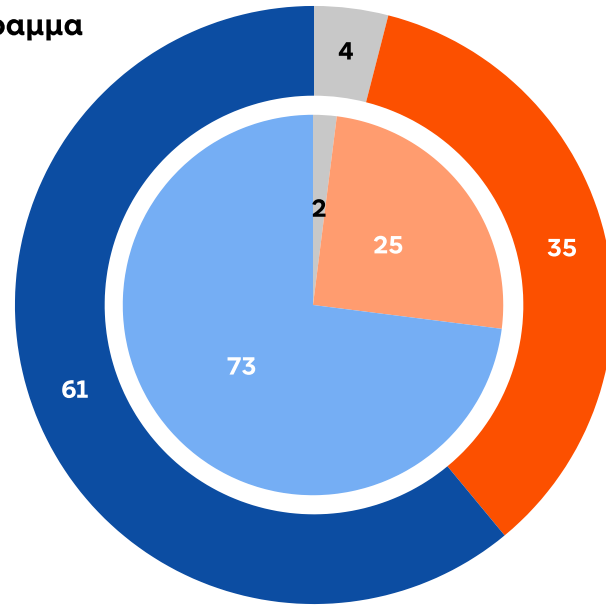
▲▼ (Σεπτ/Οκτ 2023 - Μάρ 2023)

● Ναι ● Όχι ● Δεν γνωρίζω

Προσωπική στάση απέναντι στην ψήφο - Ευρωπαϊκές εκλογές του 2019

SD24.1. Για κάποιον λόγο, μερικοί άνθρωποι στη (ΧΩΡΑ ΜΑΣ) δεν ψήφισαν στις πρόσφατες εκλογές. Εσείς ψηφίσατε στις τελευταίες εκλογές;: Ευρωπαϊκές εκλογές, τον Μάιο του 2019; (%)

ΕΕ27 Εξωτερικό κυκλικό διάγραμμα
 ΕΛ Εσωτερικό κυκλικό διάγραμμα



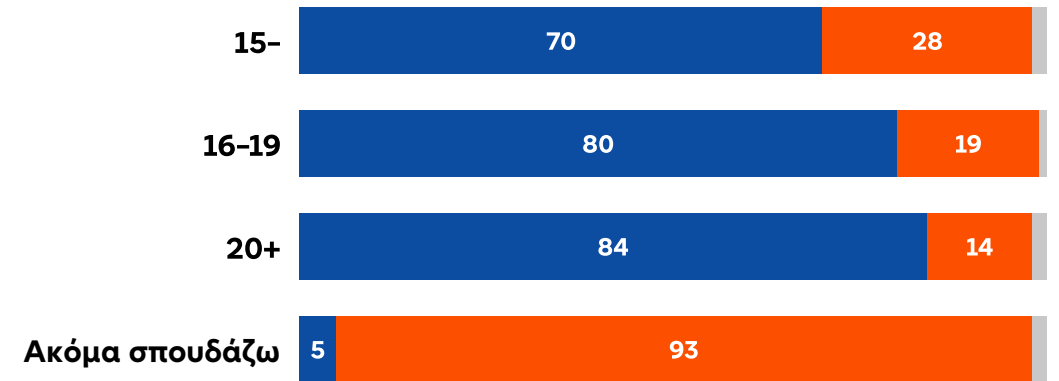
● Ναι ● Όχι ● Δεν γνωρίζω

	ΕΕ27	ΕΛ
Ναι	61 $\Delta 1$	73 $\nabla 1$
Όχι	35 $\nabla 1$	25 =
Δεν γνωρίζω	4 =	2 $\Delta 1$

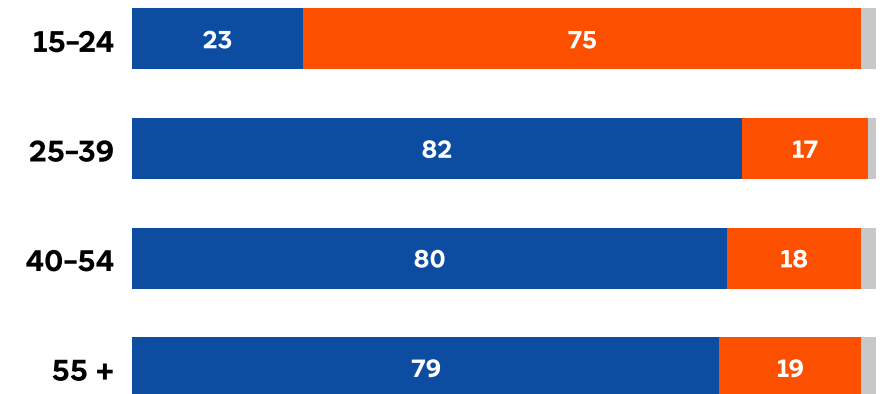
$\Delta \nabla$ (Σεπτ/Οκτ 2023 - Μάρ 2023)

Κοινωνικοδημογραφική ανάλυση (%)

Εκπαίδευση (Ολοκλήρωση)



Ηλικία

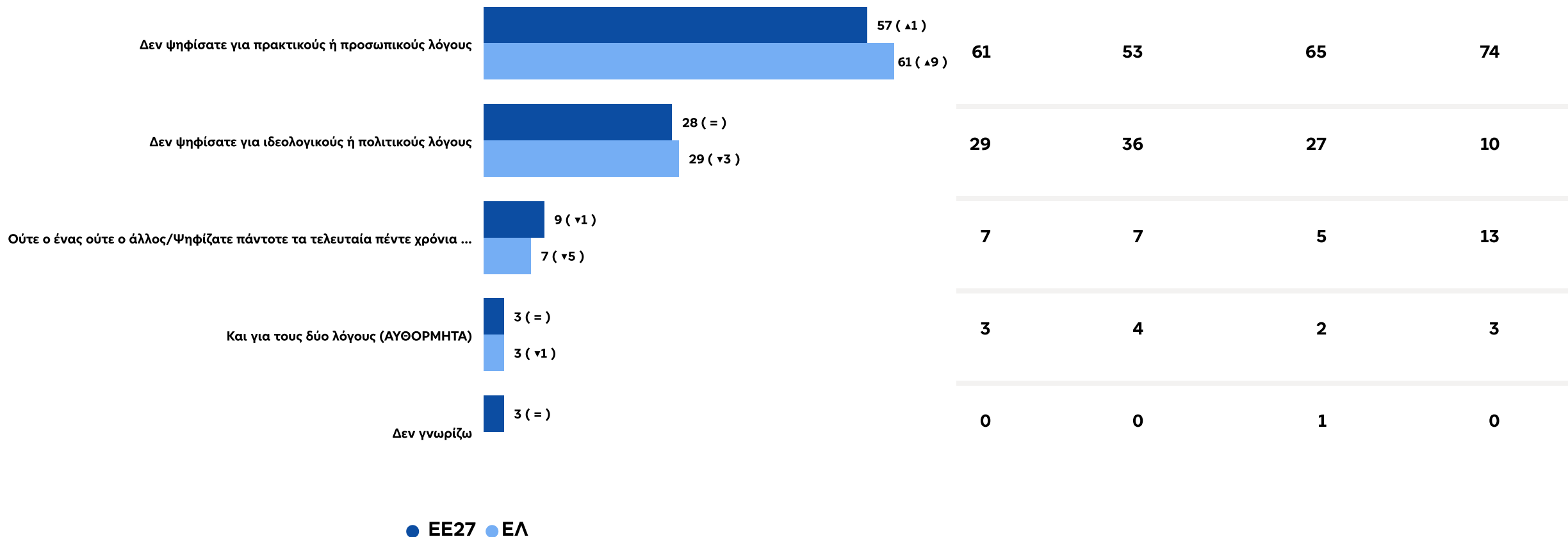


Κύριοι λόγοι απόχης

QA19. Αν δεν ψηφίσατε σε εκλογές ή σε κάποιο δημοψήφισμα τα τελευταία πέντε χρόνια, ποιος ήταν ο κύριος λόγος; (%)

Κοινωνικοδημογραφική ανάλυση (%)

ΕΛ Τις περισσότερες φορές Κατά καιρούς Σχεδόν ποτέ/ Ποτέ



Ειδικοί λόγοι απόχης

QA20. Ποιοι από τους ακόλουθους λόγους έχουν αποτελέσει εμπόδιο στο να ψηφίσετε σε εκλογές ή σε κάποιο δημοψήφισμα σε τοπικό, εθνικό ή ευρωπαϊκό επίπεδο; (%)

Κοινωνικοδημογραφική ανάλυση (%)

	ΕΛ	Τις περισσότερες φορές	Κατά καιρούς	Σχεδόν ποτέ/ Ποτέ	
Βρισκόσασταν σε διακοπές ή μακριά από τη χώρα σας	20 (▲1) 24 (▼1)	24	22	25	32
Ήσασταν άρρωστος/η ή είχατε κάποιο πρόβλημα υγείας εκείνο το διάστημα	16 (=) 26 (▼1)	26	29	22	29
Ήσασταν πολυάσχολος/η / έπρεπε να εργαστείτε εκείνο το διάστημα	15 (▼1) 19 (▲4)	19	14	23	21
Συμμετείχατε σε κάποια οικογενειακή ή ψυχαγωγική δραστηριότητα	13 (▲1) 13 (▲9)	13	12	14	12
Ξεχάσατε να ψηφίσετε	10 (▼1) 2 (▲2)	2	1	3	2
Παίρνει πολλή ώρα να πάτε να ψηφίσετε/δεν είχατε χρόνο	9 (▲1) 7 (▲4)	7	6	9	2
Δεν μπορούσατε να μεταβείτε στο εκλογικό κέντρο λόγω κάποιου αναπάντεχου προβλήματος (για παράδειγμα, προβλήματα μεταφοράς)	7 (▲1) 8 (▲2)	8	7	7	11
Δεν γνωρίζατε ότι διεξάγονταν εκλογές	6 (=) 1 (=)	1	1	1	0
Είχατε προβλήματα με την εγγραφή σας στον εκλογικό κατάλογο ή με την εκλογική κάρτα	5 (=)	0	0	0	4
Δεν είστε αυτόνομος/η και δεν μπορούσατε να βρείτε κάποιον να σας βοηθήσει να μεταβείτε στο εκλογικό κέντρο	4 (=) 3 (▼2)	3	5	2	0

● ΕΕ27 ● ΕΛ

▲▼ (Σεπτ/Οκτ 2023 - Μάρ 2023)

Μονάδα παρακολούθησης της κοινής γνώμης | DG COMM

public.opinion.monitoring@ep.europa.eu

@EP_trends

Ευρωβάρόμετρο | ΕΕ • Ευρωβάρόμετρο | Στις υπηρεσίες σας

Έρευνα που ζητήθηκε από το Ευρωπαϊκό Κοινοβούλιο, Μονάδα παρακολούθησης της κοινής γνώμης. Αυτό το έγγραφο δεν αντιπροσωπεύει την άποψη του Ευρωπαϊκού Κοινοβουλίου. Οι ερμηνείες και οι απόψεις που περιέχονται σε αυτό είναι αποκλειστικά των συντακτών.

