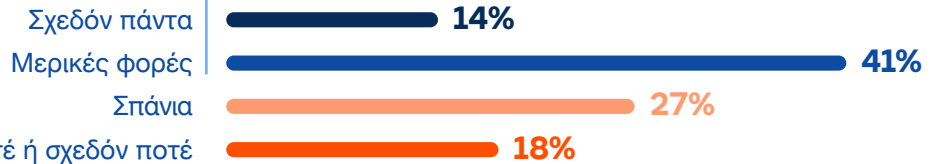


55%

των πολιτών της ΕΕ παρακολουθεί τις εξελίξεις στην ευρωπαϊκή πολιτική σκηνή...



... και **53%** θα ήθελε το Ευρωπαϊκό Κοινοβούλιο να διαδραματίζει

σημαντικότερο ρόλο, με τη δημοκρατία, την προστασία των ανθρωπίνων δικαιωμάτων και την ελευθερία λόγου και σκέψης να αποτελούν τις αξίες που επιθυμούν να υπερασπίζονται κατά προτεραιότητα.



72% πιστεύει ότι η χώρα του έχει ωφεληθεί ως μέλος της ΕΕ και **67%** υποστηρίζει ότι η συμμετοχή της χώρας τους στην ΕΕ είναι σημαντική.

Βασικά πλεονεκτήματα:



34% Η ΕΕ συμβάλει στη διατήρηση της ειρήνης και την ενίσχυση της ασφάλειας



34% Η ένταξη στην ΕΕ βελτιώνει τη συνεργασία (της χώρας μας) με τις άλλες χώρες της ΕΕ.



29% Η ΕΕ συμβάλει στην οικονομική ανάπτυξη (της χώρας μας)

53%


στηρίζει την επιτάχυνση των προσπαθειών της ΕΕ για την ένταξη νέων χωρών στην ΕΕ



Αντίστροφη μέτρηση για τις Ευρωπαϊκές Εκλογές 2024

53%

των Ευρωπαίων πολιτών είναι ικανοποιημένο από τον τρόπο που λειτουργεί η δημοκρατία εντός της ΕΕ

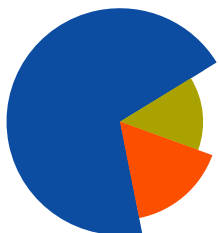


Πάνω από τα 2/3 των Ευρωπαίων πολιτών είναι πιθανό να ψηφίσουν

68%

είναι πιθανό να ψηφίσει αν οι Ευρωεκλογές πραγματοποιούνταν την επόμενη εβδομάδα

(+9 pp σε σχέση με Σεπ 2018)






























14%

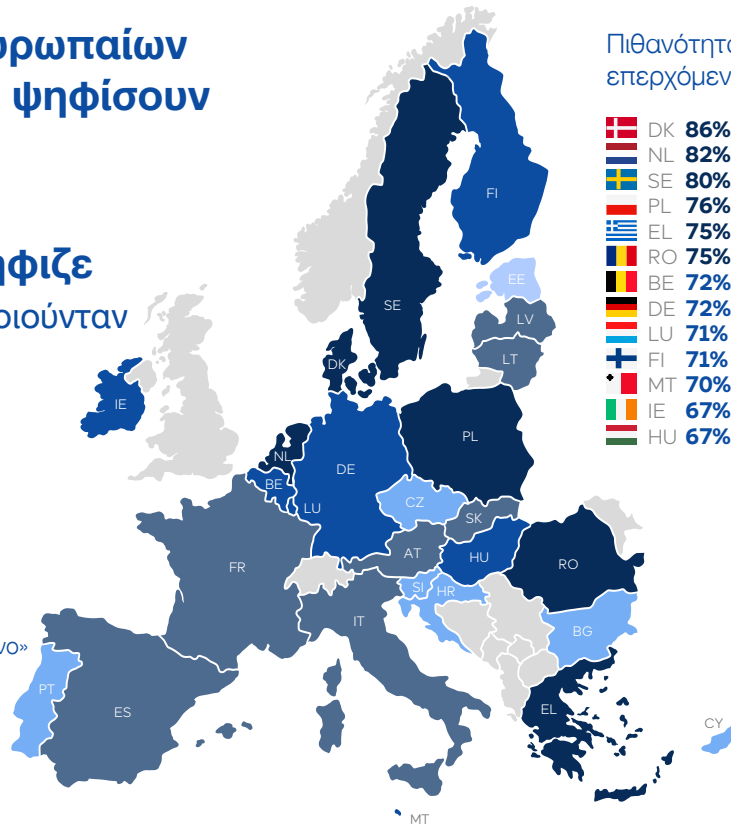
δηλώνει «ουδέτερο»
(-2 pp σε σχέση με Σεπ 2018)

16%

δηλώνει ότι «δεν είναι πιθανό»
(-7 pp σε σχέση με Σεπ 2018)

Πιθανότητα ψήφου στις επερχόμενες εκλογές

 DK	86%	 AT	66%
 NL	82%	 LT	65%
 SE	80%	 ES	64%
 PL	76%	 IT	62%
 EL	75%	 FR	60%
 RO	75%	 LV	59%
 BE	72%	 SK	58%
 DE	72%	 PT	57%
 LU	71%	 SI	57%
 FI	71%	 HR	53%
 MT	70%	 BG	51%
 IE	67%	 EE	51%
 HU	67%	 CZ	50%
		 CY	50%



Οι περισσότεροι πολίτες της ΕΕ πιστεύουν ότι οι άνθρωποι ψηφίζουν για τους παρακάτω λόγους:



37%

θέλει να στηρίξει ένα πολιτικό κόμμα



36%

θεωρεί ότι είναι καθήκον τους ως πολίτες



34%

συνήθως ψηφίζει σε πολιτικές εκλογές

Για περισσότερες πληροφορίες γύρω από την έρευνα, σκανάρετε το QR code.



DG COMM | Public Opinion Monitoring Unit

<https://europa.eu/eurobarometer>

ISSN 2529-6973

Print ISBN 978-92-848-1372-8 | DOI: 10.2861/34034 | QA-CE-23-011-EN-C
PDF ISBN 978-92-848-1373-5 | DOI: 2529-6973 | QA-CE-23-011-EN-N